

INSTITUTO DEL DEPORTE DE ATLACOMULCO

PbRm-08b FICHA TECNICA DE SEGUIMIENTO DE INDICADORES 2023 DE GESTIÓN O ESTRATEGICO

TIPO DE FICHA: OSFEM

PILAR DE DESARROLLO / EJE TRANSVERSAL: II Eje transversal II: Gobierno Moderno, Capaz y Responsable
TEMA DE DESARROLLO: Comunicación y diálogo con la ciudadanía como elemento clave de gobernabilidad.
PROGRAMA PRESUPUESTARIO: 01030101 Conducción de las políticas generales de gobierno
PROYECTO PRESUPUESTARIO: 0103010101 Relaciones públicas 0103010201 Audiencia pública y consulta popular
OBJETIVO DEL PROGRAMA PRESUPUESTARIO: Incluye las acciones que favorezcan el desarrollo de un gobierno democrático que impulse la participación social y ofrezca servicio de calidad en el marco de legalidad y justicia, para elevar las condiciones de vida de la población.
DEPENDENCIA GENERAL: A00 DIRECCIÓN GENERAL
DEPENDENCIA AUXILIAR: 401 ÁREA DE DIRECCIÓN Y COORDINACIÓN

ESTRUCTURA DEL INDICADOR

NOMBRE DEL INDICADOR: Tasa de variación en la ejecución de mecanismos e instrumentos de participación social.
FÓRMULA DEL CÁLCULO: ((Mecanismos e Instrumentos de participación social realizados para la conformación de Políticas Públicas Municipales en el año actual/Mecanismos e Instrumentos de participación social realizados para la conformación de Políticas Públicas Municipales en el año anterior)-1)*100
INTERPRETACIÓN: Mide el porcentaje de variación en la ejecución de mecanismos e instrumentos de participación social
DIMENSIÓN QUE ATIENDE: Eficiencia **FRECUENCIA DE MEDICIÓN:** Anual
DESCRIPCIÓN DEL FACTOR DE COMPARACIÓN: Comparar lo realizado en ejercicios anteriores con lo ejecutado en el periodo.
AMBITO GEOGRAFICO: Deportivo
COBERTURA: Todo el Municipio.
LINEA BASE: Del 01 de enero al 31 de Diciembre de 2023

Numero: NF 1

COMPORTAMIENTO DE LAS VARIABLES DURANTE EL TRIMESTRE: Octubre-Diciembre

VARIABLE	UNIDAD DE MEDIDA	OPERACION	META ANUAL	AVANCE TRIMESTRAL				AVANCE ACUMULADO			
				Programado	%	Alcanzado	%	Programado	%	Alcanzado	%
Mecanismos e Instrumentos de participación social realizados para la conformación de Políticas Públicas Municipales en el año actual	Solicitud	Sumable	125.00	125.00	100.00	125.00	100.00	125.00	100.00	125.00	100.00
Mecanismos e Instrumentos de participación social realizados para la conformación de Políticas Públicas Municipales en el año anterior	Solicitud	Sumable	125.00	125.00	100.00	125.00	100.00	125.00	100.00	125.00	100.00

COMPORTAMIENTO DEL INDICADOR

DESCRIPCIÓN DE LA META ANUAL

Al terminar el presente ejercicio, se pretende alcanzar con lo programado.

META ANUAL	TRIMESTRE: Octubre-Diciembre							
	AVANCE TRIMESTRAL				AVANCE ACUMULADO			
	Programado	Alcanzado	EF%	SEMAFORO	Programado	Alcanzado	EF%	SEMAFORO
0.00	0.00	0.00	0.00	VERDE	0.00	0.00	0.00	VERDE


DESCRIPCIÓN DE RESULTADOS Y JUSTIFICACIÓN EN CASO DE VARIACIÓN SUPERIOR A ± 10 % RESPECTO A LO PROGRAMADO
 Se da cumplimiento a las metas programadas en tiempo y forma.

EVALUACION DEL INDICADOR

Se establecieron estrategias para dar cumplimiento en estricto apego a la normatividad vigente

DEPENDENCIA GENERAL: A00 DIRECCIÓN GENERAL
DEPENDENCIA AUXILIAR: 401 ÁREA DE DIRECCIÓN Y COORDINACIÓN


 ELABORÓ
 EDGAR EVARISTO ESCAMILLA DE LA ROSA


 VO. BO.
 NORMAN ADOLFO CHÁVEZ RODRIGUEZ



INSTITUTO DEL DEPORTE DE ATLAComulco

PbRm-08b FICHA TECNICA DE SEGUIMIENTO DE INDICADORES 2023 DE GESTIÓN O ESTRATEGICO

TIPO DE FICHA: OSFEM

PILAR DE DESARROLLO / EJE TRANSVERSAL: II Eje transversal II: Gobierno Moderno, Capaz y Responsable

TEMA DE DESARROLLO: Comunicación y diálogo con la ciudadanía como elemento clave de gobernabilidad.

PROGRAMA PRESUPUESTARIO: 01030101 Conducción de las políticas generales de gobierno

PROYECTO PRESUPUESTARIO: 0103010101 Relaciones públicas 0103010201 Audiencia pública y consulta popular

OBJETIVO DEL PROGRAMA PRESUPUESTARIO: Incluye las acciones que favorezcan el desarrollo de un gobierno democrático que impulse la participación social y ofrezca servicio de calidad en el marco de legalidad y justicia, para elevar las condiciones de vida de la población.

DEPENDENCIA GENERAL: A00 DIRECCIÓN GENERAL

DEPENDENCIA AUXILIAR: 401 ÁREA DE DIRECCIÓN Y COORDINACIÓN

ESTRUCTURA DEL INDICADOR

NOMBRE DEL INDICADOR: Tasa de variación en la participación ciudadana registrada en los mecanismos e instrumentos de participación social

FÓRMULA DEL CÁLCULO: $\left(\frac{\text{Participación ciudadana registrada en los mecanismos e instrumentos de participación social para la conformación de políticas públicas municipales en el año actual}}{\text{Participación ciudadana registrada en los mecanismos e instrumentos de participación social para la conformación de políticas públicas municipales en el año anterior}}\right) \cdot 100$

INTERPRETACIÓN: Mide la tasa de variación en la participación ciudadana registrada en los mecanismos e instrumentos de participación social

DIMENSIÓN QUE ATIENDE: Eficiencia **FRECUENCIA DE MEDICIÓN:** Anual

DESCRIPCIÓN DEL FACTOR DE COMPARACIÓN: Comparar lo realizado en el año anterior con el año actual.

AMBITO GEOGRAFICO: Deportivo.

COBERTURA: Todo el Municipio.

LINEA BASE: Del 01 de enero al 31 de Diciembre de 2023

Numero: NP 1

COMPORTAMIENTO DE LAS VARIABLES DURANTE EL TRIMESTRE: Octubre-Diciembre

VARIABLE	UNIDAD DE MEDIDA	OPERACION	META ANUAL	AVANCE TRIMESTRAL				AVANCE ACUMULADO			
				Programado	%	Alcanzado	%	Programado	%	Alcanzado	%
Participación ciudadana registrada en los mecanismos e instrumentos de participación social para la conformación de políticas públicas municipales en el año actual	Solicitud	Sumable	125.00	125.00	100.00	125.00	100.00	125.00	100.00	125.00	100.00
Participación ciudadana registrada en los mecanismos e instrumentos de participación social para la conformación de políticas públicas municipales en el año anterior	Solicitud	Sumable	125.00	125.00	100.00	125.00	100.00	125.00	100.00	125.00	100.00

COMPORTAMIENTO DEL INDICADOR

DESCRIPCIÓN DE LA META ANUAL

Al terminar el presente ejercicio, se pretende alcanzar lo programado.

META ANUAL	TRIMESTRE: Octubre-Diciembre							
	AVANCE TRIMESTRAL				AVANCE ACUMULADO			
	Programado	Alcanzado	EF%	SEMAFORO	Programado	Alcanzado	EF%	SEMAFORO
0.00	0.00	0.00	0.00	VERDE	0.00	0.00	0.00	VERDE

DESCRIPCIÓN DE RESULTADOS Y JUSTIFICACIÓN EN CASO DE VARIACIÓN SUPERIOR A ± 10 % RESPECTO A LO PROGRAMADO
Se da cumplimiento a las metas programadas en tiempo y forma.


EVALUACION DEL INDICADOR

Se establecieron estrategias para dar cumplimiento en estricto apego a la normatividad vigente

DEPENDENCIA GENERAL: A00 DIRECCIÓN GENERAL
DEPENDENCIA AUXILIAR: 401 ÁREA DE DIRECCIÓN Y COORDINACIÓN

ELABORÓ

EDGAR EVARISTO ESCAMILLA DE LA ROSA

VC-BO.

NORMAN ADOLFO CHAVEZ RODRIGUEZ



INSTITUTO DEL DEPORTE DE ATLACOMULCO

PbRm-08b FICHA TÉCNICA DE SEGUIMIENTO DE INDICADORES 2023 DE GESTIÓN O ESTRATEGICO

TIPO DE FICHA: OSFEM

PILAR DE DESARROLLO / EJE TRANSVERSAL: II Eje transversal II: Gobierno Moderno, Capaz y Responsable
TEMA DE DESARROLLO: Comunicación y diálogo con la ciudadanía como elemento clave de gobernabilidad.
PROGRAMA PRESUPUESTARIO: 01030101 Conducción de las políticas generales de gobierno
PROYECTO PRESUPUESTARIO: 0103010101 Relaciones públicas 010301010201 Audiencia pública y consulta popular
OBJETIVO DEL PROGRAMA PRESUPUESTARIO: Incluye las acciones que favorezcan el desarrollo de un gobierno democrático que impulse la participación social y ofrezca servicio de calidad en el marco de legalidad y justicia, para elevar las condiciones de vida de la población.
DEPENDENCIA GENERAL: A00 DIRECCIÓN GENERAL
DEPENDENCIA AUXILIAR: 401 ÁREA DE DIRECCIÓN Y COORDINACIÓN

ESTRUCTURA DEL INDICADOR

NOMBRE DEL INDICADOR: Porcentaje de demandas ciudadanas para la construcción de las políticas públicas municipales atendidas.
FÓRMULA DEL CÁLCULO: (Demandas ciudadanas para la construcción de las políticas públicas municipales atendidas/Demandas ciudadanas para la construcción de políticas públicas municipales registradas)*100
INTERPRETACIÓN: Mide el porcentaje de demandas ciudadanas para la construcción de las políticas públicas municipales atendidas.
DIMENSIÓN QUE ATIENDE: Eficiencia **FRECUENCIA DE MEDICIÓN:** Semestral
DESCRIPCIÓN DEL FACTOR DE COMPARACIÓN: Comparar lo realizado en el año anterior con el año actual.
AMBITO GEOGRAFICO: Deportivo
COBERTURA: Todo el Municipio.
LINEA BASE: Del 01 de enero al 31 de Diciembre de 2023
 Numero: NC 1

COMPORTAMIENTO DE LAS VARIABLES DURANTE EL TRIMESTRE: Octubre-Diciembre

VARIABLE	UNIDAD DE MEDIDA	OPERACION	META ANUAL	AVANCE TRIMESTRAL				AVANCE ACUMULADO			
				Programado	%	Alcanzado	%	Programado	%	Alcanzado	%
Demandas ciudadanas para la construcción de las políticas públicas municipales atendidas	Solicitud	Sumable	125.00	55.00	44.00	55.00	100.00	125.00	100.00	220.00	178.00
Demandas ciudadanas para la construcción de políticas públicas municipales registradas	Solicitud	Sumable	125.00	55.00	44.00	55.00	100.00	125.00	100.00	220.00	178.00

COMPORTAMIENTO DEL INDICADOR

DESCRIPCIÓN DE LA META ANUAL

Al terminar el presente ejercicio, se pretende alcanzar con lo programado.

META ANUAL	TRIMESTRE: Octubre-Diciembre							
	AVANCE TRIMESTRAL				AVANCE ACUMULADO			
	Programado	Alcanzado	EF%	SEMAFORO	Programado	Alcanzado	EF%	SEMAFORO
100.00	100.00	100.00	100.00	VERDE	100.00	100.00	100.00	VERDE

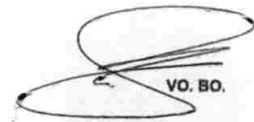
DESCRIPCIÓN DE RESULTADOS Y JUSTIFICACIÓN EN CASO DE VARIACIÓN SUPERIOR A ±10 % RESPECTO A LO PROGRAMADO
 Se da cumplimiento a las metas programadas en tiempo y forma. Hubo un incremento en las solicitudes de la ciudadanía en el primer semestre.

EVALUACION DEL INDICADOR

Se establecieron estrategias para dar cumplimiento en estricto apego a la normatividad vigente

DEPENDENCIA GENERAL: A00 DIRECCIÓN GENERAL
DEPENDENCIA AUXILIAR: 401 ÁREA DE DIRECCIÓN Y COORDINACIÓN


ELABORÓ
 EDGAR EVARISTO ESCAMILLA DE LA ROSA


VO. BO.
 NORMAN ADOLFO CHAVEZ RODRIGUEZ



INSTITUTO DEL DEPORTE DE ATLA COMULCO

PbRm-08b FICHA TECNICA DE SEGUIMIENTO DE INDICADORES 2023 DE GESTIÓN O ESTRATEGICO

TIPO DE FICHA: OSFEM

PILAR DE DESARROLLO / EJE TRANSVERSAL: II Eje transversal II: Gobierno Moderno, Capaz y Responsable
TEMA DE DESARROLLO: Comunicación y diálogo con la ciudadanía como elemento clave de gobernabilidad.
PROGRAMA PRESUPUESTARIO: 01030101 Conducción de las políticas generales de gobierno
PROYECTO PRESUPUESTARIO: 0103010101 Relaciones públicas 010301010201 Audiencia pública y consulta popular
OBJETIVO DEL PROGRAMA PRESUPUESTARIO: Incluye las acciones que favorezcan el desarrollo de un gobierno democrático que impulse la participación social y ofrezca servicio de calidad en el marco de legalidad y justicia, para elevar las condiciones de vida de la población.
DEPENDENCIA GENERAL: A00 DIRECCIÓN GENERAL
DEPENDENCIA AUXILIAR: 401 ÁREA DE DIRECCIÓN Y COORDINACIÓN

ESTRUCTURA DEL INDICADOR

NOMBRE DEL INDICADOR: Porcentaje de políticas públicas municipales realizadas.
FÓRMULA DEL CÁLCULO: (Políticas públicas municipales realizadas/Políticas públicas municipales programadas)*100
INTERPRETACIÓN: Mide el porcentaje de políticas públicas municipales.
DIMENSIÓN QUE ATIENDE: Eficiencia **FRECUENCIA DE MEDICIÓN:** Semestral
DESCRIPCIÓN DEL FACTOR DE COMPARACIÓN: Comparar lo realizado en el año anterior con el año actual.
AMBITO GEOGRAFICO: Deportivo
COBERTURA: Todo el Municipio.
LÍNEA BASE: Del 01 de enero al 31 de Diciembre de 2023
 Numero: NC 2

COMPORTAMIENTO DE LAS VARIABLES DURANTE EL TRIMESTRE: Octubre-Diciembre

VARIABLE	UNIDAD DE MEDIDA	OPERACION	META ANUAL	AVANCE TRIMESTRAL				AVANCE ACUMULADO			
				Programado	%	Alcanzado	%	Programado	%	Alcanzado	%
Políticas públicas municipales realizadas	Solicitud	Sumable	125.00	55.00	44.00	55.00	100.00	125.00	100.00	220.00	178.00
Políticas públicas municipales programadas	Solicitud	Sumable	125.00	55.00	44.00	55.00	100.00	125.00	100.00	125.00	100.00

COMPORTAMIENTO DEL INDICADOR

DESCRIPCIÓN DE LA META ANUAL

Al terminar el presente ejercicio, se pretende alcanzar con lo programado.

META ANUAL	TRIMESTRE: Octubre-Diciembre							
	AVANCE TRIMESTRAL				AVANCE ACUMULADO			
	Programado	Alcanzado	EF%	SEMAFORO	Programado	Alcanzado	EF%	SEMAFORO
100.00	100.00	100.00	100.00	VERDE	100.00	176.00	176.00	VERDE

DESCRIPCIÓN DE RESULTADOS Y JUSTIFICACIÓN EN CASO DE VARIACIÓN SUPERIOR A ± 10 % RESPECTO A LO PROGRAMADO
 Se da cumplimiento a las metas programadas en tiempo y forma. Hubo un incremento en las solicitudes de la ciudadanía en el primer semestre.

EVALUACION DEL INDICADOR

Se establecieron estrategias para dar cumplimiento en estricto apego a la normatividad vigente

DEPENDENCIA GENERAL: A00 DIRECCIÓN GENERAL
DEPENDENCIA AUXILIAR: 401 ÁREA DE DIRECCIÓN Y COORDINACIÓN

ELABORÓ
 EDGAR EVARISTO ESCAMILLA DE LA ROSA

VO. BO.
 NORMAN ADOLFO CHAVEZ RODRIGUEZ



PbRm-08b FICHA TECNICA DE SEGUIMIENTO DE INDICADORES 2023 DE GESTIÓN O ESTRATEGICO

INSTITUTO DEL DEPORTE DE ATLACOMULCO

TIPO DE FICHA: OSFEM

PILAR DE DESARROLLO / EJE TRANSVERSAL: II Eje transversal II: Gobierno Moderno, Capaz y Responsable
 TEMA DE DESARROLLO: Comunicación y diálogo con la ciudadanía como elemento clave de gobernabilidad.
 PROGRAMA PRESUPUESTARIO: 01030101 Conducción de las políticas generales de gobierno
 PROYECTO PRESUPUESTARIO: 0103010101 Relaciones públicas 010301010201 Audiencia pública y consulta popular
 OBJETIVO DEL PROGRAMA PRESUPUESTARIO: Incluye las acciones que favorezcan el desarrollo de un gobierno democrático que impulse la participación social y ofrezca servicio de calidad en el marco de legalidad y justicia, para elevar las condiciones de vida de la población.
 DEPENDENCIA GENERAL: A00 DIRECCIÓN GENERAL
 DEPENDENCIA AUXILIAR: 401 ÁREA DE DIRECCIÓN Y COORDINACIÓN

ESTRUCTURA DEL INDICADOR

NOMBRE DEL INDICADOR: Porcentaje de actualización de las políticas públicas municipales.
 FÓRMULA DEL CÁLCULO: $(\text{Políticas públicas municipales actualizadas} / \text{Total de políticas públicas municipales}) * 100$
 INTERPRETACIÓN: Mide el porcentaje de actualización de las políticas públicas municipales.
 DIMENSIÓN QUE ATIENDE: Eficiencia FRECUENCIA DE MEDICIÓN: Trimestral
 DESCRIPCIÓN DEL FACTOR DE COMPARACIÓN: Comparar lo realizado en el año anterior con el año actual.
 AMBITO GEOGRAFICO: Deportivo
 COBERTURA: Todo el Municipio.
 LINEA BASE: Del 01 de enero al 31 de Diciembre de 2023
 Numero: NA 1.1

COMPORTAMIENTO DE LAS VARIABLES DURANTE EL TRIMESTRE: Octubre-Diciembre

VARIABLE	UNIDAD DE MEDIDA	OPERACION	META ANUAL	AVANCE TRIMESTRAL				AVANCE ACUMULADO			
				Programado	%	Alcanzado	%	Programado	%	Alcanzado	%
Políticas públicas municipales actualizadas	Propuestas	Sumable	10.00	1.00	10.00	1.00	100.00	10.00	100.00	10.00	100.00
Total de políticas públicas municipales	Propuestas	Constante	10.00	10.00	100.00	10.00	100.00	10.00	100.00	10.00	100.00

COMPORTAMIENTO DEL INDICADOR

DESCRIPCION DE LA META ANUAL

Al terminar el presente ejercicio, se pretende alcanzar con lo programado.

META ANUAL	TRIMESTRE: Octubre-Diciembre							
	AVANCE TRIMESTRAL				AVANCE ACUMULADO			
	Programado	Alcanzado	EF%	SEMAFORO	Programado	Alcanzado	EF%	SEMAFORO
100.00	10.00	10.00	100.00	VERDE	100.00	100.00	100.00	VERDE

DESCRIPCIÓN DE RESULTADOS Y JUSTIFICACIÓN EN CASO DE VARIACIÓN SUPERIOR A ± 10 % RESPECTO A LO PROGRAMADO
 Se da cumplimiento a las metas programadas en tiempo y forma.


EVALUACION DEL INDICADOR

Se establecieron estrategias para dar cumplimiento en estricto apego a la normatividad vigente

DEPENDENCIA GENERAL: A00 DIRECCIÓN GENERAL
 DEPENDENCIA AUXILIAR: 401 ÁREA DE DIRECCIÓN Y COORDINACIÓN

ELABORÓ


EDGAR EVARISTO ESCAMILLA DE LA ROSA

VO. BO.


NORMAN ADOLFO CHAVEZ RODRIGUEZ



PbRm-08b FICHA TECNICA DE SEGUIMIENTO DE INDICADORES 2023 DE GESTIÓN O ESTRATEGICO

INSTITUTO DEL DEPORTE DE ATLACOMULCO

TIPO DE FICHA: OSFEM

PILAR DE DESARROLLO / EJE TRANSVERSAL: II Eje transversal II: Gobierno Moderno, Capaz y Responsable
 TEMA DE DESARROLLO: Comunicación y diálogo con la ciudadanía como elemento clave de gobernabilidad.
 PROGRAMA PRESUPUESTARIO: 01030101 Conducción de las políticas generales de gobierno
 PROYECTO PRESUPUESTARIO: 010301010101 Relaciones públicas 010301010201 Audiencia pública y consulta popular
 OBJETIVO DEL PROGRAMA PRESUPUESTARIO: Incluye las acciones que favorezcan el desarrollo de un gobierno democrático que impulse la participación social y ofrezca servicio de calidad en el marco de legalidad y justicia, para elevar las condiciones de vida de la población.
 DEPENDENCIA GENERAL: A00 DIRECCIÓN GENERAL
 DEPENDENCIA AUXILIAR: 401 ÁREA DE DIRECCIÓN Y COORDINACIÓN

ESTRUCTURA DEL INDICADOR

NOMBRE DEL INDICADOR: Porcentaje de reuniones con organizaciones civiles o sociales realizadas.
 FÓRMULA DEL CÁLCULO: (Reuniones con organizaciones civiles o sociales registradas realizadas/Reuniones con organizaciones civiles o sociales registradas programadas) *100
 INTERPRETACIÓN:
 DIMENSIÓN QUE ATIENDE: Eficiencia FRECUENCIA DE MEDICIÓN: Trimestral
 DESCRIPCIÓN DEL FACTOR DE COMPARACIÓN:
 AMBITO GEOGRAFICO:
 COBERTURA:
 LINEA BASE
 Numero: NA 1.2 No aplica

COMPORTAMIENTO DE LAS VARIABLES DURANTE EL TRIMESTRE: Octubre-Diciembre

VARIABLE	UNIDAD DE MEDIDA	OPERACION	META ANUAL	AVANCE TRIMESTRAL				AVANCE ACUMULADO				
				Programado	%	Alcanzado	%	Programado	%	Alcanzado	%	
Reuniones con organizaciones civiles o sociales registradas realizadas			0.00	0.00	0.00	0.00	0.00	0.00	0.00	0.00	0.00	0.00
Reuniones con organizaciones civiles o sociales registradas programadas			0.00	0.00	0.00	0.00	0.00	0.00	0.00	0.00	0.00	0.00

COMPORTAMIENTO DEL INDICADOR

DESCRIPCION DE LA META ANUAL

META ANUAL	TRIMESTRE: Octubre-Diciembre							
	AVANCE TRIMESTRAL				AVANCE ACUMULADO			
	Programado	Alcanzado	EF%	SEMAFORO	Programado	Alcanzado	EF%	SEMAFORO
0.00	0.00	0.00	0.00		0.00	0.00	0.00	


DESCRIPCIÓN DE RESULTADOS Y JUSTIFICACIÓN EN CASO DE VARIACIÓN SUPERIOR A ± 10 % RESPECTO A LO PROGRAMADO

EVALUACION DEL INDICADOR

DEPENDENCIA GENERAL: A00 DIRECCIÓN GENERAL
 DEPENDENCIA AUXILIAR: 401 ÁREA DE DIRECCIÓN Y COORDINACIÓN

ELABORADO

 EDGAR EVARISTO ESCAMILLA DE LA ROSA

VO. BO.

 NORMAN ADOLFO CHAVEZ RODRIGUEZ



PbRm-08b FICHA TECNICA DE SEGUIMIENTO DE INDICADORES 2023 DE GESTIÓN O ESTRATEGICO

INSTITUTO DEL DEPORTE DE ATACOMULCO

TIPO DE FICHA: OSFEM

PILAR DE DESARROLLO / EJE TRANSVERSAL: II Eje transversal II: Gobierno Moderno, Capaz y Responsable
TEMA DE DESARROLLO: Comunicación y diálogo con la ciudadanía como elemento clave de gobernabilidad.
PROGRAMA PRESUPUESTARIO: 01030101 Conducción de las políticas generales de gobierno
PROYECTO PRESUPUESTARIO: 0103010101 Relaciones públicas 010301010201 Audiencia pública y consulta popular
OBJETIVO DEL PROGRAMA PRESUPUESTARIO: Incluye las acciones que favorezcan el desarrollo de un gobierno democrático que impulse la participación social y ofrezca servicio de calidad en el marco de legalidad y justicia, para elevar las condiciones de vida de la población.
DEPENDENCIA GENERAL: A00 DIRECCIÓN GENERAL
DEPENDENCIA AUXILIAR: 401 ÁREA DE DIRECCIÓN Y COORDINACIÓN

ESTRUCTURA DEL INDICADOR

NOMBRE DEL INDICADOR: Porcentaje de propuestas ciudadanas incorporadas a las políticas públicas.
FÓRMULA DEL CÁLCULO: (Propuestas ciudadanas incorporadas a las políticas públicas municipales/Propuestas ciudadanas recibidas a las políticas públicas municipales)*100
INTERPRETACIÓN: Mide el porcentaje de propuestas ciudadanas incorporadas a las políticas públicas.
DIMENSIÓN QUE ATIENDE: Eficiencia **FRECUENCIA DE MEDICIÓN:** Trimestral
DESCRIPCIÓN DEL FACTOR DE COMPARACIÓN: Comparar lo realizado en el año anterior con el año actual.
AMBITO GEOGRAFICO: Deportivo
COBERTURA: Todo el Municipio.
LINEA BASE: Del 01 de enero al 31 de Diciembre de 2023
 Numero: NA 1.3

COMPORTAMIENTO DE LAS VARIABLES DURANTE EL TRIMESTRE: Octubre-Diciembre

VARIABLE	UNIDAD DE MEDIDA	OPERACION	META ANUAL	AVANCE TRIMESTRAL				AVANCE ACUMULADO			
				Programado	%	Alcanzado	%	Programado	%	Alcanzado	%
Propuestas ciudadanas incorporadas a las políticas públicas municipales	Propuestas	Sumable	10.00	1.00	10.00	1.00	100.00	10.00	100.00	10.00	100.00
Propuestas ciudadanas recibidas a las políticas públicas municipales	Propuestas	Sumable	10.00	1.00	10.00	1.00	100.00	10.00	100.00	10.00	100.00

COMPORTAMIENTO DEL INDICADOR

DESCRIPCIÓN DE LA META ANUAL

Al terminar el presente ejercicio, se pretende alcanzar con lo programado.

META ANUAL	TRIMESTRE: Octubre-Diciembre							
	AVANCE TRIMESTRAL				AVANCE ACUMULADO			
	Programado	Alcanzado	EF%	SEMAFORO	Programado	Alcanzado	EF%	SEMAFORO
100.00	100.00	100.00	100.00	VERDE	100.00	100.00	100.00	VERDE

DESCRIPCIÓN DE RESULTADOS Y JUSTIFICACIÓN EN CASO DE VARIACIÓN SUPERIOR A ± 10 % RESPECTO A LO PROGRAMADO
 Se da cumplimiento a las metas programadas en tiempo y forma.

EVALUACION DEL INDICADOR

Se establecieron estrategias para dar cumplimiento en estricto apego a la normatividad vigente

DEPENDENCIA GENERAL: A00 DIRECCIÓN GENERAL
DEPENDENCIA AUXILIAR: 401 ÁREA DE DIRECCIÓN Y COORDINACIÓN

ELABORO
 EDGAR EVARISTO ESCAMILLA DE LA ROSA

VS. BO.
 NORMAN ADOLFO CHAVEZ RODRIGUEZ



PbRm-08b FICHA TECNICA DE SEGUIMIENTO DE INDICADORES 2023 DE GESTIÓN O ESTRATEGICO

INSTITUTO DEL DEPORTE DE ATLACOMULCO

TIPO DE FICHA: OSFEM

PILAR DE DESARROLLO / EJE TRANSVERSAL: II Eje transversal II: Gobierno Moderno, Capaz y Responsable
 TEMA DE DESARROLLO: Comunicación y diálogo con la ciudadanía como elemento clave de gobernabilidad.
 PROGRAMA PRESUPUESTARIO: 01030101 Conducción de las políticas generales de gobierno
 PROYECTO PRESUPUESTARIO: 0103010101 Relaciones públicas 01030101021 Audiencia pública y consulta popular
 OBJETIVO DEL PROGRAMA PRESUPUESTARIO: Incluye las acciones que favorezcan el desarrollo de un gobierno democrático que impulse la participación social y ofrezca servicio de calidad en el marco de legalidad y justicia, para elevar las condiciones de vida de la población.
 DEPENDENCIA GENERAL: A00 DIRECCIÓN GENERAL
 DEPENDENCIA AUXILIAR: 401 ÁREA DE DIRECCIÓN Y COORDINACIÓN

ESTRUCTURA DEL INDICADOR

NOMBRE DEL INDICADOR: Porcentaje de reuniones institucionales realizadas con los COPACI's y autoridades auxiliares para desarrollar las políticas públicas municipales.
 FÓRMULA DEL CÁLCULO: $(\text{Reuniones institucionales con los COPACI's y autoridades auxiliares para desarrollar las políticas públicas municipales realizadas} / \text{Reuniones institucionales con los COPACI's y autoridades auxiliares para desarrollar las políticas públicas municipales programadas}) * 100$
 INTERPRETACIÓN: Mide el porcentaje de reuniones realizadas con los COPACI's y autoridades auxiliares para desarrollar las políticas públicas municipales.
 DIMENSIÓN QUE ATIENDE: Eficiencia FRECUENCIA DE MEDICIÓN: Trimestral
 DESCRIPCIÓN DEL FACTOR DE COMPARACIÓN: Comparar lo realizado en el año anterior con el año actual.
 AMBITO GEOGRAFICO: Deportivo
 COBERTURA: Todo el Municipio.
 LINEA BASE: Del 01 de enero al 31 de Diciembre de 2023
 Numero: NA 2.1

COMPORTAMIENTO DE LAS VARIABLES DURANTE EL TRIMESTRE: Octubre-Diciembre

VARIABLE	UNIDAD DE MEDIDA	OPERACION	META ANUAL	AVANCE TRIMESTRAL				AVANCE ACUMULADO			
				Programado	%	Alcanzado	%	Programado	%	Alcanzado	%
Reuniones institucionales con los COPACI's y autoridades auxiliares para desarrollar las políticas públicas municipales realizadas	Reunion	Sumable	4.00	1.00	25.00	1.00	100.00	4.00	100.00	4.00	100.00
Reuniones institucionales con los COPACI's y autoridades auxiliares para desarrollar las políticas públicas municipales programadas	Reunion	Sumable	4.00	1.00	25.00	1.00	100.00	4.00	100.00	4.00	100.00

COMPORTAMIENTO DEL INDICADOR

DESCRIPCION DE LA META ANUAL

Al terminar el presente ejercicio, se pretende alcanzar con lo programado.

META ANUAL	TRIMESTRE: Octubre-Diciembre							
	AVANCE TRIMESTRAL				AVANCE ACUMULADO			
	Programado	Alcanzado	EF%	SEMAFORO	Programado	Alcanzado	EF%	SEMAFORO
100.00	100.00	100.00	100.00	VERDE	100.00	100.00	100.00	VERDE

DESCRIPCIÓN DE RESULTADOS Y JUSTIFICACIÓN EN CASO DE VARIACIÓN SUPERIOR A ± 10 % RESPECTO A LO PROGRAMADO
 Se da cumplimiento a las metas programadas en tiempo y forma.


EVALUACION DEL INDICADOR

Se establecieron estrategias para dar cumplimiento en estricto apego a la normatividad vigente

DEPENDENCIA GENERAL: A00 DIRECCIÓN GENERAL
 DEPENDENCIA AUXILIAR: 401 ÁREA DE DIRECCIÓN Y COORDINACIÓN

ELABORADO

 EDGAR EVARISTO ESCAMILLA DE LA ROSA

VO. BO.

 NORMAN ADOLFO CHAVEZ RODRIGUEZ



PbRm-08b FICHA TECNICA DE SEGUIMIENTO DE INDICADORES 2023 DE GESTIÓN O ESTRATEGICO

INSTITUTO DEL DEPORTE DE ATLACOMULCO

TIPO DE FICHA: OSFEM

PILAR DE DESARROLLO / EJE TRANSVERSAL: II Eje transversal II: Gobierno Moderno, Capaz y Responsable
 TEMA DE DESARROLLO: Eficiencia y eficacia en el sector público
 PROGRAMA PRESUPUESTARIO: 01030401 Desarrollo de la función pública y ética en el servicio público
 PROYECTO PRESUPUESTARIO: 010304010101 Fiscalización, control y evaluación interna de la gestión pública 010304010102 Participación social en la formulación, seguimiento, control y evaluación de obras, programas
 OBJETIVO DEL PROGRAMA PRESUPUESTARIO: Considera las acciones orientadas a la mejora en la prestación de los servicios que recibe la población de manera clara, honesta, pronta y expedita, promoviendo que los servidores públicos realicen su función con calidez, y cuenten con las competencias y conducta ética necesarias en el servicio público, conforme a los principios que rigen la actuación del servidor público.
 DEPENDENCIA GENERAL: D00 CONTRALORÍA INTERNA
 DEPENDENCIA AUXILIAR: 401 ÁREA DE DIRECCIÓN Y COORDINACIÓN

ESTRUCTURA DEL INDICADOR

NOMBRE DEL INDICADOR: Porcentajes de observaciones derivadas de auditorías atendidas por las unidades administrativas.
 FÓRMULA DEL CÁLCULO: $((\text{Número de observaciones atendidas por las unidades administrativas} / \text{Total de observaciones derivadas de auditorías}) * 100$
 INTERPRETACIÓN: Mide el porcentaje de observaciones derivadas de auditorías atendidas por las unidades administrativas.
 DIMENSIÓN QUE ATIENDE: Eficiencia FRECUENCIA DE MEDICIÓN: Anual
 DESCRIPCIÓN DEL FACTOR DE COMPARACIÓN: Comparar lo realizado en el año anterior con el año actual.
 AMBITO GEOGRAFICO: Deportivo
 COBERTURA: Todo el Municipio.
 LINEA BASE: Del 01 de enero al 31 de Diciembre de 2023
 Numero: NF 1

COMPORTAMIENTO DE LAS VARIABLES DURANTE EL TRIMESTRE: Octubre-Diciembre

VARIABLE	UNIDAD DE MEDIDA	OPERACION	META ANUAL	AVANCE TRIMESTRAL				AVANCE ACUMULADO			
				Programado	%	Alcanzado	%	Programado	%	Alcanzado	%
Número de observaciones atendidas por las unidades administrativas	Auditoría	Sumable	3.00	3.00	100.00	3.00	100.00	3.00	100.00	3.00	100.00
Total de observaciones derivadas de auditorías	Auditoría	Sumable	3.00	3.00	100.00	3.00	100.00	3.00	100.00	3.00	100.00

COMPORTAMIENTO DEL INDICADOR

DESCRIPCIÓN DE LA META ANUAL

Al terminar el presente ejercicio, se pretende alcanzar con lo programado.

META ANUAL	TRIMESTRE: Octubre-Diciembre							
	AVANCE TRIMESTRAL				AVANCE ACUMULADO			
	Programado	Alcanzado	EF%	SEMAFORO	Programado	Alcanzado	EF%	SEMAFORO
100.00	100.00	100.00	100.00	VERDE	100.00	100.00	100.00	VERDE


DESCRIPCIÓN DE RESULTADOS Y JUSTIFICACIÓN EN CASO DE VARIACIÓN SUPERIOR A ± 10 % RESPECTO A LO PROGRAMADO
 Se da cumplimiento a las metas programadas en tiempo y forma.

EVALUACION DEL INDICADOR

Se establecieron estrategias para dar cumplimiento en estricto apego a la normalidad vigente

DEPENDENCIA GENERAL: D00 CONTRALORÍA INTERNA
 DEPENDENCIA AUXILIAR: 401 ÁREA DE DIRECCIÓN Y COORDINACIÓN


 ELABORA
 EDGAR EVARISTO ESCAMILLA DE LA ROSA


 VO. BO.
 MARIO NAVARRETE MARTINEZ



PbRm-08b FICHA TECNICA DE SEGUIMIENTO DE INDICADORES 2023 DE GESTIÓN O ESTRATÉGICO

INSTITUTO DEL DEPORTE DE ATLACOMULCO

TIPO DE FICHA: OSFEM

PILAR DE DESARROLLO / EJE TRANSVERSAL: II Eje transversal II: Gobierno Moderno, Capaz y Responsable
 TEMA DE DESARROLLO: Eficiencia y eficacia en el sector público
 PROGRAMA PRESUPUESTARIO: 01030401 Desarrollo de la función pública y ética en el servicio público
 PROYECTO PRESUPUESTARIO: 010304010101 Fiscalización, control y evaluación interna de la gestión pública 0103040102 Participación social en la formulación, seguimiento, control y evaluación de obras, programas
 OBJETIVO DEL PROGRAMA PRESUPUESTARIO: Considera las acciones orientadas a la mejora en la prestación de los servicios que recibe la población de manera clara, honesta, pronta y expedita, promoviendo que los servidores públicos realicen su función con calidez, y cuenten con las competencias y conducta ética necesarias en el servicio público, conforme a los principios que rigen la actuación del servidor público.
 DEPENDENCIA GENERAL: D00 CONTRALORÍA INTERNA
 DEPENDENCIA AUXILIAR: 401 ÁREA DE DIRECCIÓN Y COORDINACIÓN

ESTRUCTURA DEL INDICADOR

NOMBRE DEL INDICADOR: Porcentaje de auditorías realizadas a las unidades administrativas.
 FÓRMULA DEL CÁLCULO: $(\text{Número de auditorías realizadas en el año} / \text{Total de auditorías previstas a realizar en el año}) * 100$
 INTERPRETACIÓN: Mide el porcentaje de auditorías realizadas a las unidades administrativas
 DIMENSIÓN QUE ATIENDE: Eficiencia FRECUENCIA DE MEDICIÓN: Anual
 DESCRIPCIÓN DEL FACTOR DE COMPARACIÓN: Comparar lo realizado en el año anterior con el año actual.
 AMBITO GEOGRAFICO: Deportivo
 COBERTURA: Todo el Municipio.
 LINEA BASE: Del 01 de enero al 31 de Diciembre de 2023

Numero: NP 1

COMPORTAMIENTO DE LAS VARIABLES DURANTE EL TRIMESTRE: Octubre-Diciembre

VARIABLE	UNIDAD DE MEDIDA	OPERACION	META ANUAL	AVANCE TRIMESTRAL				AVANCE ACUMULADO			
				Programado	%	Alcanzado	%	Programado	%	Alcanzado	%
Número de auditorías realizadas en el año	Auditoría	Sumable	3.00	3.00	100.00	3.00	100.00	3.00	100.00	3.00	100.00
Total de auditorías previstas a realizar en el año	Auditoría	Sumable	3.00	3.00	100.00	3.00	100.00	3.00	100.00	3.00	100.00

COMPORTAMIENTO DEL INDICADOR

DESCRIPCIÓN DE LA META ANUAL

Al terminar el presente ejercicio, se pretende alcanzar con lo programado.

META ANUAL	TRIMESTRE: Octubre-Diciembre							
	AVANCE TRIMESTRAL				AVANCE ACUMULADO			
	Programado	Alcanzado	EF%	SEMAFORO	Programado	Alcanzado	EF%	SEMAFORO
100.00	100.00	100.00	100.00	VERDE	100.00	100.00	100.00	VERDE

DESCRIPCIÓN DE RESULTADOS Y JUSTIFICACIÓN EN CASO DE VARIACIÓN SUPERIOR A ± 10 % RESPECTO A LO PROGRAMADO
 Se da cumplimiento a las metas programadas en tiempo y forma.


EVALUACION DEL INDICADOR

Se establecieron estrategias para dar cumplimiento en estricto apego a la normalidad vigente

DEPENDENCIA GENERAL: D00 CONTRALORÍA INTERNA
 DEPENDENCIA AUXILIAR: 401 ÁREA DE DIRECCIÓN Y COORDINACIÓN

ELABORO

 EDGAR EVARISTO ESCAMILLA DE LA ROSA


 VO. BO.
 MARIO NAVARRETE MARTINEZ



PbRm-08b FICHA TECNICA DE SEGUIMIENTO DE INDICADORES 2023 DE GESTIÓN O ESTRATEGICO

INSTITUTO DEL DEPORTE DE ATLACOMULCO

TIPO DE FICHA: OSFEM

PILAR DE DESARROLLO / EJE TRANSVERSAL: II Eje transversal II: Gobierno Moderno, Capaz y Responsable
 TEMA DE DESARROLLO: Eficiencia y eficacia en el sector público
 PROGRAMA PRESUPUESTARIO: 01030401 Desarrollo de la función pública y ética en el servicio público
 PROYECTO PRESUPUESTARIO: 010304010101 Fiscalización, control y evaluación interna de la gestión pública 010304010102 Participación social en la formulación, seguimiento, control y evaluación de obras, programas
 OBJETIVO DEL PROGRAMA PRESUPUESTARIO: Considera las acciones orientadas a la mejora en la prestación de los servicios que recibe la población de manera clara, honesta, pronta y expedita, promoviendo que los servidores públicos realicen su función con calidez, y cuenten con las competencias y conducta ética necesarias en el servicio público, conforme a los principios que rigen la actuación del servidor público.
 DEPENDENCIA GENERAL: D00 CONTRALORÍA INTERNA
 DEPENDENCIA AUXILIAR: 401 ÁREA DE DIRECCIÓN Y COORDINACIÓN

ESTRUCTURA DEL INDICADOR

NOMBRE DEL INDICADOR: Porcentaje de capacitaciones en temas de desarrollo humano realizadas.
 FÓRMULA DEL CÁLCULO: (Capacitaciones especializadas en temas de desarrollo humano realizadas/ Capacitaciones especializadas en temas de desarrollo humano programadas) *100
 INTERPRETACIÓN: Mide el porcentaje de capacitaciones en el tema de desarrollo humano realizadas.
 DIMENSIÓN QUE ATIENDE: Eficiencia FRECUENCIA DE MEDICIÓN: Semestral
 DESCRIPCIÓN DEL FACTOR DE COMPARACIÓN: Comparar lo realizado en el año anterior con el año actual.
 AMBITO GEOGRAFICO:
 COBERTURA:
 LINEA BASE: Del 01 de enero al 31 de Diciembre de 2023
 Numero: NC 1 No aplica

COMPORTAMIENTO DE LAS VARIABLES DURANTE EL TRIMESTRE: Octubre-Diciembre

VARIABLE	UNIDAD DE MEDIDA	OPERACION	META ANUAL	AVANCE TRIMESTRAL				AVANCE ACUMULADO			
				Programado	%	Alcanzado	%	Programado	%	Alcanzado	%
Capacitaciones especializadas en temas de desarrollo humano realizadas			0.00	0.00	0.00	0.00	0.00	0.00	0.00	0.00	0.00
Capacitaciones especializadas en temas de desarrollo humano programadas			0.00	0.00	0.00	0.00	0.00	0.00	0.00	0.00	0.00

COMPORTAMIENTO DEL INDICADOR
DESCRIPCIÓN DE LA META ANUAL

META ANUAL	TRIMESTRE: Octubre-Diciembre							
	AVANCE TRIMESTRAL				AVANCE ACUMULADO			
	Programado	Alcanzado	EF%	SEMAFORO	Programado	Alcanzado	EF%	SEMAFORO
0.00	0.00	0.00	0.00		0.00	0.00	0.00	

DESCRIPCIÓN DE RESULTADOS Y JUSTIFICACIÓN EN CASO DE VARIACIÓN SUPERIOR A ± 10 % RESPECTO A LO PROGRAMADO

EVALUACION DEL INDICADOR

DEPENDENCIA GENERAL: D00 CONTRALORÍA INTERNA
 DEPENDENCIA AUXILIAR: 401 ÁREA DE DIRECCIÓN Y COORDINACIÓN


 ELABORÓ
 EDGAR EVARISTO ESCAMILLA DE LA ROSA


 V.D. BU.
 MARIO NAVARRETE MARTINEZ



PbRm-08b FICHA TECNICA DE SEGUIMIENTO DE INDICADORES 2023 DE GESTIÓN O ESTRATEGICO

INSTITUTO DEL DEPORTE DE ATLACOMULCO

TIPO DE FICHA: OSFEM

PILAR DE DESARROLLO / EJE TRANSVERSAL: II Eje transversal II: Gobierno Moderno, Capaz y Responsable
 TEMA DE DESARROLLO: Eficiencia y eficacia en el sector público
 PROGRAMA PRESUPUESTARIO: 01030401 Desarrollo de la función pública y ética en el servicio público
 PROYECTO PRESUPUESTARIO: 010304010101 Fiscalización, control y evaluación interna de la gestión pública 0103040102 Participación social en la formulación, seguimiento, control y evaluación de obras, programas
 OBJETIVO DEL PROGRAMA PRESUPUESTARIO: Considera las acciones orientadas a la mejora en la prestación de los servicios que recibe la población de manera clara, honesta, pronta y expedita, promoviendo que los servidores públicos realicen su función con calidez, y cuenten con las competencias y conducta ética necesarias en el servicio público, conforme a los principios que rigen la actuación del servidor público.
 DEPENDENCIA GENERAL: D00 CONTRALORÍA INTERNA
 DEPENDENCIA AUXILIAR: 401 ÁREA DE DIRECCIÓN Y COORDINACIÓN

ESTRUCTURA DEL INDICADOR

NOMBRE DEL INDICADOR: Porcentaje de campañas de información de las obligaciones realizadas.
 FORMULA DEL CÁLCULO: (Campañas de información de las obligaciones de los servidores públicos realizadas / Campañas de información de las obligaciones de los servidores públicos programadas) * 100
 INTERPRETACIÓN: Mide el porcentaje de campañas de información de las obligaciones realizadas
 DIMENSIÓN QUE ATIENDE: Eficiencia FRECUENCIA DE MEDICIÓN: Semestral
 DESCRIPCIÓN DEL FACTOR DE COMPARACIÓN: Comparar lo realizado en el año anterior con el año actual.
 AMBITO GEOGRAFICO: Deportivo
 COBERTURA: Todo el Municipio.
 LINEA BASE: Del 01 de enero al 31 de Diciembre de 2023
 Numero: NC 2

COMPORTAMIENTO DE LAS VARIABLES DURANTE EL TRIMESTRE: Octubre-Diciembre

VARIABLE	UNIDAD DE MEDIDA	OPERACION	META ANUAL	AVANCE TRIMESTRAL				AVANCE ACUMULADO			
				Programado	%	Alcanzado	%	Programado	%	Alcanzado	%
Campañas de información de las obligaciones de los servidores públicos realizadas	Campaña	Sumable	2.00	1.00	50.00	1.00	100.00	2.00	100.00	2.00	100.00
Campañas de información de las obligaciones de los servidores públicos programadas	Campaña	Sumable	2.00	1.00	50.00	1.00	100.00	2.00	100.00	2.00	100.00

COMPORTAMIENTO DEL INDICADOR

DESCRIPCIÓN DE LA META ANUAL

Al terminar el presente ejercicio, se pretende alcanzar con lo programado.

META ANUAL	TRIMESTRE: Octubre-Diciembre							
	AVANCE TRIMESTRAL				AVANCE ACUMULADO			
	Programado	Alcanzado	EF%	SEMAFORO	Programado	Alcanzado	EF%	SEMAFORO
100.00	100.00	100.00	100.00	VERDE	100.00	100.00	100.00	VERDE

DESCRIPCIÓN DE RESULTADOS Y JUSTIFICACIÓN EN CASO DE VARIACIÓN SUPERIOR A ± 10 % RESPECTO A LO PROGRAMADO
 Se da cumplimiento a las metas programadas en tiempo y forma.

EVALUACION DEL INDICADOR

Se establecieron estrategias para dar cumplimiento en estricto apego a la normatividad vigente

DEPENDENCIA GENERAL: D00 CONTRALORÍA INTERNA
 DEPENDENCIA AUXILIAR: 401 ÁREA DE DIRECCIÓN Y COORDINACIÓN


 ELABORÓ
 EDGAR EVARISTO ESCAMILLA DE LA ROSA


 VO. BO.
 MARIO NAVARRETE MARTINEZ



PbRm-08b FICHA TECNICA DE SEGUIMIENTO DE INDICADORES 2023 DE GESTIÓN O ESTRATEGICO

INSTITUTO DEL DEPORTE DE ATLACOMULCO

TIPO DE FICHA: OSFEM

PILAR DE DESARROLLO / EJE TRANSVERSAL: II Eje transversal II: Gobierno Moderno, Capaz y Responsable

TEMA DE DESARROLLO: Eficiencia y eficacia en el sector público

PROGRAMA PRESUPUESTARIO: 01030401 Desarrollo de la función pública y ética en el servicio público

PROYECTO PRESUPUESTARIO: 010304010101 Fiscalización, control y evaluación interna de la gestión pública

0103040102 Participación social en la formulación, seguimiento, control y evaluación de obras, programas

OBJETIVO DEL PROGRAMA PRESUPUESTARIO: Considera las acciones orientadas a la mejora en la prestación de los servicios que recibe la población de manera clara, honesta, pronta y expedita, promoviendo que los servidores públicos realicen su función con calidez, y cuenten con las competencias y conducta ética necesarias en el servicio público, conforme a los principios que rigen la actuación del servidor público.

DEPENDENCIA GENERAL: D00 CONTRALORÍA INTERNA

DEPENDENCIA AUXILIAR: 401 ÁREA DE DIRECCIÓN Y COORDINACIÓN

ESTRUCTURA DEL INDICADOR

NOMBRE DEL INDICADOR: Porcentaje de auditorías realizadas a las obligaciones de los servidores públicos

FÓRMULA DEL CÁLCULO: (Auditorías a las obligaciones de los servidores públicos realizadas/Auditorías a las obligaciones de los servidores públicos programadas)*100

INTERPRETACIÓN:

DIMENSIÓN QUE ATIENDE: Eficiencia

FRECUENCIA DE MEDICIÓN: Semestral

DESCRIPCIÓN DEL FACTOR DE COMPARACIÓN:

AMBITO GEOGRAFICO:

COBERTURA:

LINEA BASE

Numero: NC 3 No aplica

COMPORTAMIENTO DE LAS VARIABLES DURANTE EL TRIMESTRE: Octubre-Diciembre

VARIABLE	UNIDAD DE MEDIDA	OPERACION	META ANUAL	AVANCE TRIMESTRAL				AVANCE ACUMULADO			
				Programado	%	Alcanzado	%	Programado	%	Alcanzado	%
Auditorías a las obligaciones de los servidores públicos realizadas			0.00	0.00	0.00	0.00	0.00	0.00	0.00	0.00	0.00
Auditorías a las obligaciones de los servidores públicos programadas			0.00	0.00	0.00	0.00	0.00	0.00	0.00	0.00	0.00

COMPORTAMIENTO DEL INDICADOR

DESCRIPCIÓN DE LA META ANUAL

META ANUAL	TRIMESTRE: Octubre-Diciembre							
	AVANCE TRIMESTRAL				AVANCE ACUMULADO			
	Programado	Alcanzado	EF%	SEMAFORO	Programado	Alcanzado	EF%	SEMAFORO
0.00	0.00	0.00	0.00		0.00	0.00	0.00	

DESCRIPCIÓN DE RESULTADOS Y JUSTIFICACIÓN EN CASO DE VARIACIÓN SUPERIOR A ± 10 % RESPECTO A LO PROGRAMADO


EVALUACION DEL INDICADOR

DEPENDENCIA GENERAL: D00 CONTRALORÍA INTERNA

DEPENDENCIA AUXILIAR: 401 ÁREA DE DIRECCIÓN Y COORDINACIÓN

ELABORO


EDGAR EVARISTO ESCAMILLA DE LA ROSA

VO. BO.


MARIO NAVARRETE MARTINEZ



PbRm-08b FICHA TECNICA DE SEGUIMIENTO DE INDICADORES 2023 DE GESTIÓN O ESTRATEGICO

INSTITUTO DEL DEPORTE DE ATLACOMULCO

TIPO DE FICHA: OSFEM

PILAR DE DESARROLLO / EJE TRANSVERSAL: II Eje transversal II: Gobierno Moderno, Capaz y Responsable
 TEMA DE DESARROLLO: Eficiencia y eficacia en el sector público
 PROGRAMA PRESUPUESTARIO: 01030401 Desarrollo de la función pública y ética en el servicio público
 PROYECTO PRESUPUESTARIO: 010304010101 Fiscalización, control y evaluación interna de la gestión pública 0103040102 Participación social en la formulación, seguimiento, control y evaluación de obras, programas
 OBJETIVO DEL PROGRAMA PRESUPUESTARIO: Considera las acciones orientadas a la mejora en la prestación de los servicios que recibe la población de manera clara, honesta, pronta y expedita, promoviendo que los servidores públicos realicen su función con calidad, y cuenten con las competencias y conducta ética necesarias en el servicio público, conforme a los principios que rigen la actuación del servidor público.
 DEPENDENCIA GENERAL: D00 CONTRALORÍA INTERNA
 DEPENDENCIA AUXILIAR: 401 ÁREA DE DIRECCIÓN Y COORDINACIÓN

ESTRUCTURA DEL INDICADOR

NOMBRE DEL INDICADOR: Porcentaje de reportes de auditorías integrados al expediente.
 FÓRMULA DEL CÁLCULO: $\frac{\text{Número de reportes de auditorías integrados al expediente}}{\text{Total reportes de auditorías integrados al expediente programados}} * 100$
 INTERPRETACIÓN:
 DIMENSIÓN QUE ATIENDE: Eficiencia FRECUENCIA DE MEDICIÓN: Trimestral
 DESCRIPCIÓN DEL FACTOR DE COMPARACIÓN:
 AMBITO GEOGRAFICO:
 COBERTURA:
 LINEA BASE
 Numero: NA 1.1 No aplica

COMPORTAMIENTO DE LAS VARIABLES DURANTE EL TRIMESTRE: Octubre-Diciembre

VARIABLE	UNIDAD DE MEDIDA	OPERACION	META ANUAL	AVANCE TRIMESTRAL				AVANCE ACUMULADO			
				Programado	%	Alcanzado	%	Programado	%	Alcanzado	%
Número de reportes de auditorías integrados al expediente			0.00	0.00	0.00	0.00	0.00	0.00	0.00	0.00	0.00
Total reportes de auditorías integrados al expediente programados			0.00	0.00	0.00	0.00	0.00	0.00	0.00	0.00	0.00

COMPORTAMIENTO DEL INDICADOR
DESCRIPCIÓN DE LA META ANUAL


META ANUAL	TRIMESTRE: Octubre-Diciembre							
	AVANCE TRIMESTRAL				AVANCE ACUMULADO			
	Programado	Alcanzado	EF%	SEMAFORO	Programado	Alcanzado	EF%	SEMAFORO
0.00	0.00	0.00	0.00		0.00	0.00	0.00	

DESCRIPCIÓN DE RESULTADOS Y JUSTIFICACIÓN EN CASO DE VARIACIÓN SUPERIOR A ± 10 % RESPECTO A LO PROGRAMADO

EVALUACION DEL INDICADOR

DEPENDENCIA GENERAL: D00 CONTRALORÍA INTERNA
 DEPENDENCIA AUXILIAR: 401 ÁREA DE DIRECCIÓN Y COORDINACIÓN


 ELABORO
 EDGAR EVARISTO ESCAMILLA DE LA ROSA


 MARIO NAVARRETE MARTÍNEZ



INSTITUTO DEL DEPORTE DE ATLACOMULCO

PbRm-08b FICHA TECNICA DE SEGUIMIENTO DE INDICADORES 2023 DE GESTIÓN O ESTRATEGICO

TIPO DE FICHA: OSFEM

PILAR DE DESARROLLO / EJE TRANSVERSAL: II Eje transversal II: Gobierno Moderno, Capaz y Responsable
TEMA DE DESARROLLO: Eficiencia y eficacia en el sector público
PROGRAMA PRESUPUESTARIO: 01030401 Desarrollo de la función pública y ética en el servicio público
PROYECTO PRESUPUESTARIO: 010304010101 Fiscalización, control y evaluación interna de la gestión pública 010304010102 Participación social en la formulación, seguimiento, control y evaluación int de obras, program
OBJETIVO DEL PROGRAMA PRESUPUESTARIO: Considera las acciones orientadas a la mejora en la prestación de los servicios que recibe la población de manera clara, honesta, pronta y expedita, promoviendo que los servidores públicos realicen su función con calidez, y cuenten con las competencias y conducta ética necesarias en el servicio público, conforme a los principios que rigen la actuación del servidor público.
DEPENDENCIA GENERAL: D00 CONTRALORÍA INTERNA
DEPENDENCIA AUXILIAR: 401 ÁREA DE DIRECCIÓN Y COORDINACIÓN

ESTRUCTURA DEL INDICADOR

NOMBRE DEL INDICADOR: Porcentaje de convenios firmados con instituciones capacitadoras.
FÓRMULA DEL CÁLCULO: (Convenios firmados con instituciones capacitadoras / Convenios programados con instituciones capacitadoras) * 100
INTERPRETACIÓN:
DIMENSIÓN QUE ATIENDE: Eficiencia **FRECUENCIA DE MEDICIÓN:** Semestral
DESCRIPCIÓN DEL FACTOR DE COMPARACIÓN:
AMBITO GEOGRAFICO:
COBERTURA:
LINEA BASE:
Numero: NA 2.1 No aplica

COMPORTAMIENTO DE LAS VARIABLES DURANTE EL TRIMESTRE: Octubre-Diciembre

VARIABLE	UNIDAD DE MEDIDA	OPERACION	META ANUAL	AVANCE TRIMESTRAL				AVANCE ACUMULADO			
				Programado	%	Alcanzado	%	Programado	%	Alcanzado	%
Convenios firmados con instituciones capacitadoras			0.00	0.00	0.00	0.00	0.00	0.00	0.00	0.00	0.00
Convenios programados con instituciones capacitadoras			0.00	0.00	0.00	0.00	0.00	0.00	0.00	0.00	0.00

COMPORTAMIENTO DEL INDICADOR

DESCRIPCIÓN DE LA META ANUAL

META ANUAL	TRIMESTRE: Octubre-Diciembre							
	AVANCE TRIMESTRAL				AVANCE ACUMULADO			
	Programado	Alcanzado	EF%	SEMAFORO	Programado	Alcanzado	EF%	SEMAFORO
0.00	0.00	0.00	0.00		0.00	0.00	0.00	


DESCRIPCIÓN DE RESULTADOS Y JUSTIFICACIÓN EN CASO DE VARIACIÓN SUPERIOR A ± 10 % RESPECTO A LO PROGRAMADO

EVALUACION DEL INDICADOR

DEPENDENCIA GENERAL: D00 CONTRALORÍA INTERNA
DEPENDENCIA AUXILIAR: 401 ÁREA DE DIRECCIÓN Y COORDINACIÓN

ELABORÓ

 EDGAR EVARISTO ESCAMILLA DE LA ROSA


 VO. BO.
 MARIO NAVARRETE MARTINEZ



PbRm-08b FICHA TÉCNICA DE SEGUIMIENTO DE INDICADORES 2023 DE GESTIÓN O ESTRATEGICO

INSTITUTO DEL DEPORTE DE ATLACOMULCO

TIPO DE FICHA: OSFEM

PILAR DE DESARROLLO / EJE TRANSVERSAL: II Eje transversal II: Gobierno Moderno, Capaz y Responsable
 TEMA DE DESARROLLO: Eficiencia y eficacia en el sector público
 PROGRAMA PRESUPUESTARIO: 01030401 Desarrollo de la función pública y ética en el servicio público
 PROYECTO PRESUPUESTARIO: 010304010101 Fiscalización, control y evaluación interna de la gestión pública 0103040102 Participación social en la formulación, seguimiento, control y evaluación de obras, programas
 OBJETIVO DEL PROGRAMA PRESUPUESTARIO: Considera las acciones orientadas a la mejora en la prestación de los servicios que recibe la población de manera clara, honesta, pronta y expedita, promoviendo que los servidores públicos realicen su función con calidez, y cuenten con las competencias y conducta ética necesarias en el servicio público, conforme a los principios que rigen la actuación del servidor público.
 DEPENDENCIA GENERAL: D00 CONTRALORÍA INTERNA
 DEPENDENCIA AUXILIAR: 401 ÁREA DE DIRECCIÓN Y COORDINACIÓN

ESTRUCTURA DEL INDICADOR

NOMBRE DEL INDICADOR: Porcentaje de servidores públicos asistentes a las capacitaciones.
 FÓRMULA DEL CÁLCULO: (Número de servidores públicos asistentes a capacitaciones/Total de servidores públicos) *100
 INTERPRETACIÓN: Mide el porcentaje de servidores públicos asistentes a las capacitaciones.
 DIMENSIÓN QUE ATIENDE: Eficiencia
 DESCRIPCIÓN DEL FACTOR DE COMPARACIÓN: Comparar lo realizado en el año anterior con el año actual.
 AMBITO GEOGRAFICO: Deportivo
 COBERTURA: Todo el Municipio.
 LINEA BASE: Del 01 de enero al 31 de Diciembre de 2023

FRECUENCIA DE MEDICIÓN: Trimestral

Numero: NA 2.2

COMPORTAMIENTO DE LAS VARIABLES DURANTE EL TRIMESTRE: Octubre-Diciembre

VARIABLE	UNIDAD DE MEDIDA	OPERACION	META ANUAL	AVANCE TRIMESTRAL				AVANCE ACUMULADO			
				Programado	%	Alcanzado	%	Programado	%	Alcanzado	%
Número de servidores públicos asistentes a capacitaciones	Servidor Público	Constante	42.00	42.00	100.00	43.00	102.38	42.00	100.00	43.00	102.38
Total de servidores públicos	Servidor Público	Constante	42.00	42.00	100.00	43.00	102.38	42.00	100.00	43.00	102.38

COMPORTAMIENTO DEL INDICADOR

DESCRIPCIÓN DE LA META ANUAL

Al terminar el presente ejercicio, se pretende alcanzar con lo programado.


META ANUAL	TRIMESTRE: Octubre-Diciembre							
	AVANCE TRIMESTRAL				AVANCE ACUMULADO			
	Programado	Alcanzado	EF%	SEMAFORO	Programado	Alcanzado	EF%	SEMAFORO
100.00	100.00	100.00	100.00	VERDE	100.00	100.00	100.00	VERDE

DESCRIPCIÓN DE RESULTADOS Y JUSTIFICACIÓN EN CASO DE VARIACIÓN SUPERIOR A ± 10 % RESPECTO A LO PROGRAMADO
 Se da cumplimiento a las metas programadas en tiempo y forma.

EVALUACION DEL INDICADOR

Se establecieron estrategias para dar cumplimiento en estricto apego a la normatividad vigente

DEPENDENCIA GENERAL: D00 CONTRALORÍA INTERNA
 DEPENDENCIA AUXILIAR: 401 ÁREA DE DIRECCIÓN Y COORDINACIÓN

Elaborado

 EDGAR EVARISTO ESCAMILLA DE LA ROSA

VO. BO.

 MARIO NAVARRETE MARTINEZ



PbRm-08b FICHA TECNICA DE SEGUIMIENTO DE INDICADORES 2023 DE GESTIÓN O ESTRATEGICO

INSTITUTO DEL DEPORTE DE ATLACOMULCO

TIPO DE FICHA: OSFEM

PILAR DE DESARROLLO / EJE TRANSVERSAL: II Eje transversal II: Gobierno Moderno, Capaz y Responsable
 TEMA DE DESARROLLO: Eficiencia y eficacia en el sector público
 PROGRAMA PRESUPUESTARIO: 01030401 Desarrollo de la función pública y ética en el servicio público
 PROYECTO PRESUPUESTARIO: 010304010101 Fiscalización, control y evaluación interna de la gestión pública 0103040102 Participación social en la formulación, seguimiento, control y evaluación de obras, programas
 OBJETIVO DEL PROGRAMA PRESUPUESTARIO: Considera las acciones orientadas a la mejora en la prestación de los servicios que recibe la población de manera clara, honesta, pronta y expedita, promoviendo que los servidores públicos realicen su función con calidez, y cuenten con las competencias y conducta ética necesarias en el servicio público, conforme a los principios que rigen la actuación del servidor público.
 DEPENDENCIA GENERAL: D00 CONTRALORÍA INTERNA
 DEPENDENCIA AUXILIAR: 401 ÁREA DE DIRECCIÓN Y COORDINACIÓN

ESTRUCTURA DEL INDICADOR

NOMBRE DEL INDICADOR: Porcentaje de carteles informativos.
 FÓRMULA DEL CÁLCULO: (Carteles informativos elaborados/Carteles informativos requeridos) *100
 INTERPRETACIÓN: Mide el porcentaje de carteles informativos
 DIMENSIÓN QUE ATIENDE: Eficiencia
 DESCRIPCIÓN DEL FACTOR DE COMPARACIÓN: Comparar lo realizado en el año anterior con el año actual.
 AMBITO GEOGRAFICO:
 COBERTURA:
 LINEA BASE: Del 01 de enero al 31 de Diciembre de 2023
 Numero: NA 3.1 No aplica

FRECUENCIA DE MEDICIÓN: Trimestral

COMPORTAMIENTO DE LAS VARIABLES DURANTE EL TRIMESTRE: Octubre-Diciembre

VARIABLE	UNIDAD DE MEDIDA	OPERACION	META ANUAL	AVANCE TRIMESTRAL				AVANCE ACUMULADO			
				Programado	%	Alcanzado	%	Programado	%	Alcanzado	%
Carteles informativos elaborados	Cartel	Sumable	2.00	0.00	0.00	0.00	0.00	2.00	100.00	0.00	0.00
Carteles informativos requeridos	Cartel	Sumable	2.00	0.00	0.00	0.00	0.00	2.00	100.00	0.00	0.00

COMPORTAMIENTO DEL INDICADOR

DESCRIPCIÓN DE LA META ANUAL

Al terminar el presente ejercicio, se pretende alcanzar con lo programado.

META ANUAL	TRIMESTRE: Octubre-Diciembre							
	AVANCE TRIMESTRAL				AVANCE ACUMULADO			
	Programado	Alcanzado	EF%	SEMAFORO	Programado	Alcanzado	EF%	SEMAFORO
100.00	0.00	0.00	0.00		100.00	0.00	0.00	

DESCRIPCIÓN DE RESULTADOS Y JUSTIFICACIÓN EN CASO DE VARIACIÓN SUPERIOR A ±10 % RESPECTO A LO PROGRAMADO

EVALUACION DEL INDICADOR

DEPENDENCIA GENERAL: D00 CONTRALORÍA INTERNA
 DEPENDENCIA AUXILIAR: 401 ÁREA DE DIRECCIÓN Y COORDINACIÓN

ELABORÓ
 EDGAR EVARISTO ESCAMILLA DE LA ROSA

VO. BO.
 MARIO NAVARRETE MARTINEZ



PbRm-08b FICHA TECNICA DE SEGUIMIENTO DE INDICADORES 2023 DE GESTIÓN O ESTRATEGICO

INSTITUTO DEL DEPORTE DE ATLACOMULCO

TIPO DE FICHA: OSFEM

PILAR DE DESARROLLO / EJE TRANSVERSAL: II Eje transversal II: Gobierno Moderno, Capaz y Responsable
 TEMA DE DESARROLLO: Sistema Anticorrupción del Estado de México y Municipios
 PROGRAMA PRESUPUESTARIO: 01030402 Sistema Anticorrupción del Estado de México y Municipios
 PROYECTO PRESUPUESTARIO: 010304020101 Prevención, detección, disuasión, sanción y combate de la corrupción 010304020102 Responsabilidades administrativas
 OBJETIVO DEL PROGRAMA PRESUPUESTARIO: Conjunto de acciones orientadas a establecer las bases de coordinación entre el Estado y los Municipios para el funcionamiento de los Sistemas Anticorrupción, de conformidad con lo dispuesto en la Constitución Política de los Estados Unidos Mexicanos, la Constitución Política del Estado Libre y Soberano de México y la Ley General del Sistema Nacional Anticorrupción y la Ley del Sistema Anticorrupción
 DEPENDENCIA GENERAL: D00 CONTRALORÍA INTERNA
 DEPENDENCIA AUXILIAR: 401 ÁREA DE DIRECCIÓN Y COORDINACIÓN

ESTRUCTURA DEL INDICADOR

NOMBRE DEL INDICADOR: Índice de incidencia de actos de corrupción por cada 10 mil personas en el municipio
 FÓRMULA DEL CÁLCULO: $(\text{Número de actos de corrupción con resolución} / \text{Total de la población municipal mayor de 18 años}) * 10000$
 INTERPRETACIÓN: Mide el porcentaje de servidores públicos asistentes a las capacitaciones.
 DIMENSIÓN QUE ATIENDE: Eficiencia FRECUENCIA DE MEDICIÓN: Anual
 DESCRIPCIÓN DEL FACTOR DE COMPARACIÓN: Comparar lo realizado en el año anterior con el año actual.
 AMBITO GEOGRAFICO:
 COBERTURA:
 LINEA BASE: Del 01 de enero al 31 de Diciembre de 2023

Numero: NF 1

COMPORTAMIENTO DE LAS VARIABLES DURANTE EL TRIMESTRE: Octubre-Diciembre

VARIABLE	UNIDAD DE MEDIDA	OPERACION	META ANUAL	AVANCE TRIMESTRAL				AVANCE ACUMULADO			
				Programado	%	Alcanzado	%	Programado	%	Alcanzado	%
Número de actos de corrupción con resolución	Acto de corrupción	Sumable	1.00	1.00	100.00	1.00	100.00	1.00	100.00	1.00	100.00
Total de la población municipal mayor de 18 años	Población	Constante	100.00	100.00	100.00	100.00	100.00	100.00	100.00	100.00	100.00

COMPORTAMIENTO DEL INDICADOR

DESCRIPCIÓN DE LA META ANUAL

Al terminar el presente ejercicio, se pretende alcanzar con lo programado.

META ANUAL	TRIMESTRE: Octubre-Diciembre							
	AVANCE TRIMESTRAL				AVANCE ACUMULADO			
	Programado	Alcanzado	EF%	SEMAFORO	Programado	Alcanzado	EF%	SEMAFORO
100.00	100.00	100.00	100.00	VERDE	100.00	100.00	100.00	VERDE

DESCRIPCIÓN DE RESULTADOS Y JUSTIFICACIÓN EN CASO DE VARIACIÓN SUPERIOR A ± 10 % RESPECTO A LO PROGRAMADO

EVALUACION DEL INDICADOR

DEPENDENCIA GENERAL: D00 CONTRALORÍA INTERNA
 DEPENDENCIA AUXILIAR: 401 ÁREA DE DIRECCIÓN Y COORDINACIÓN

ELABORADO

 EDGAR EVARISTO ESCAMILLA DE LA ROSA

VO. BO.

 MARIO NAVARRETE MARTINEZ



PbRm-08b FICHA TECNICA DE SEGUIMIENTO DE INDICADORES 2023 DE GESTIÓN O ESTRATEGICO

INSTITUTO DEL DEPORTE DE ATLACOMULCO

TIPO DE FICHA: OSFEM

PILAR DE DESARROLLO / EJE TRANSVERSAL: II Eje transversal II: Gobierno Moderno, Capaz y Responsable
 TEMA DE DESARROLLO: Sistema Anticorrupción del Estado de México y Municipios
 PROGRAMA PRESUPUESTARIO: 01030402 Sistema Anticorrupción del Estado de México y Municipios
 PROYECTO PRESUPUESTARIO: 010304020101 Prevención, detección, disuasión, sanción y combate de la corrupción 010304020201 Responsabilidades administrativas
 OBJETIVO DEL PROGRAMA PRESUPUESTARIO: Conjunto de acciones orientadas a establecer las bases de coordinación entre el Estado y los Municipios para el funcionamiento de los Sistemas Anticorrupción, de conformidad con lo dispuesto en la Constitución Política de los Estados Unidos Mexicanos, la Constitución Política del Estado Libre y Soberano de México y la Ley General del Sistema Nacional Anticorrupción y la Ley del Sistema Anticorrupción
 DEPENDENCIA GENERAL: D00 CONTRALORÍA INTERNA
 DEPENDENCIA AUXILIAR: 401 ÁREA DE DIRECCIÓN Y COORDINACIÓN

ESTRUCTURA DEL INDICADOR

NOMBRE DEL INDICADOR: Porcentaje de actos de corrupción con resolución emitida
 FÓRMULA DEL CÁLCULO: $(\text{Número de actos de corrupción con resolución} / \text{Total de posibles actos de corrupción}) * 100$
 INTERPRETACIÓN: Mide el porcentaje de servidores públicos asistentes a las capacitaciones.
 DIMENSIÓN QUE ATIENDE: Eficiencia FRECUENCIA DE MEDICIÓN: Anual
 DESCRIPCIÓN DEL FACTOR DE COMPARACIÓN: Comparar lo realizado en el año anterior con el año actual.
 AMBITO GEOGRAFICO:
 COBERTURA:
 LINEA BASE: Del 01 de enero al 31 de Diciembre de 2023

Numero: NP 1

COMPORTAMIENTO DE LAS VARIABLES DURANTE EL TRIMESTRE: Octubre-Diciembre

VARIABLE	UNIDAD DE MEDIDA	OPERACION	META ANUAL	AVANCE TRIMESTRAL				AVANCE ACUMULADO			
				Programado	%	Alcanzado	%	Programado	%	Alcanzado	%
Número de actos de corrupción con resolución	Actos de Corrupción	Sumable	1.00	1.00	100.00	0.00	0.00	1.00	100.00	0.00	0.00
Total de posibles actos de corrupción	Actos de Corrupción	Sumable	1.00	1.00	100.00	0.00	0.00	1.00	100.00	0.00	0.00

COMPORTAMIENTO DEL INDICADOR

DESCRIPCIÓN DE LA META ANUAL

Al terminar el presente ejercicio, se pretende alcanzar con lo programado.

META ANUAL	TRIMESTRE: Octubre-Diciembre							
	AVANCE TRIMESTRAL				AVANCE ACUMULADO			
	Programado	Alcanzado	EF%	SEMAFORO	Programado	Alcanzado	EF%	SEMAFORO
100.00	100.00	0.00	0.00	VERDE	100.00	0.00	0.00	VERDE

DESCRIPCIÓN DE RESULTADOS Y JUSTIFICACIÓN EN CASO DE VARIACIÓN SUPERIOR A ± 10 % RESPECTO A LO PROGRAMADO

EVALUACION DEL INDICADOR

DEPENDENCIA GENERAL: D00 CONTRALORÍA INTERNA
 DEPENDENCIA AUXILIAR: 401 ÁREA DE DIRECCIÓN Y COORDINACIÓN

ELABORADO

 EDGAR EVARISTO ESCAMILLA DE LA ROSA

MARIO NAVARRETE MARTINEZ



PbRm-08b FICHA TECNICA DE SEGUIMIENTO DE INDICADORES 2023 DE GESTIÓN O ESTRATEGICO

INSTITUTO DEL DEPORTE DE ATLACOMULCO

TIPO DE FICHA: OSFEM

PILAR DE DESARROLLO / EJE TRANSVERSAL: II Eje transversal II: Gobierno Moderno, Capaz y Responsable
 TEMA DE DESARROLLO: Sistema Anticorrupción del Estado de México y Municipios
 PROGRAMA PRESUPUESTARIO: 01030402 Sistema Anticorrupción del Estado de México y Municipios
 PROYECTO PRESUPUESTARIO: 010304020101 Prevención, detección, disuasión, sanción y combate de la corrupción 010304020201 Responsabilidades administrativas
 OBJETIVO DEL PROGRAMA PRESUPUESTARIO: Conjunto de acciones orientadas a establecer las bases de coordinación entre el Estado y los Municipios para el funcionamiento de los Sistemas Anticorrupción, de conformidad con lo dispuesto en la Constitución Política de los Estados Unidos Mexicanos, la Constitución Política del Estado Libre y Soberano de México y la Ley General del Sistema Nacional Anticorrupción y la Ley del Sistema Anticorrupción
 DEPENDENCIA GENERAL: D00 CONTRALORÍA INTERNA
 DEPENDENCIA AUXILIAR: 401 ÁREA DE DIRECCIÓN Y COORDINACIÓN

ESTRUCTURA DEL INDICADOR

NOMBRE DEL INDICADOR: Porcentaje de cumplimiento de acciones de vinculación interinstitucional en materia de anticorrupción.
 FÓRMULA DEL CÁLCULO: (Número de acciones de vinculación de institucional en materia de anticorrupción realizadas/Total de acciones de vinculación de institucional programadas) *100
 INTERPRETACIÓN:
 DIMENSIÓN QUE ATIENDE: Eficiencia FRECUENCIA DE MEDICIÓN: Trimestral
 DESCRIPCIÓN DEL FACTOR DE COMPARACIÓN:
 AMBITO GEOGRAFICO:
 COBERTURA:
 LINEA BASE
 Numero: NC 1 No aplica

COMPORTAMIENTO DE LAS VARIABLES DURANTE EL TRIMESTRE: Octubre-Diciembre

VARIABLE	UNIDAD DE MEDIDA	OPERACION	META ANUAL	AVANCE TRIMESTRAL				AVANCE ACUMULADO				
				Programado	%	Alcanzado	%	Programado	%	Alcanzado	%	
Número de acciones de vinculación de institucional en materia de anticorrupción realizadas			0.00	0.00	0.00	0.00	0.00	0.00	0.00	0.00	0.00	0.00
Total de acciones de vinculación de institucional programadas			0.00	0.00	0.00	0.00	0.00	0.00	0.00	0.00	0.00	0.00

COMPORTAMIENTO DEL INDICADOR

DESCRIPCIÓN DE LA META ANUAL

META ANUAL	TRIMESTRE: Octubre-Diciembre							
	AVANCE TRIMESTRAL				AVANCE ACUMULADO			
	Programado	Alcanzado	EF%	SEMAFORO	Programado	Alcanzado	EF%	SEMAFORO
0.00	0.00	0.00	0.00		0.00	0.00	0.00	

DESCRIPCIÓN DE RESULTADOS Y JUSTIFICACIÓN EN CASO DE VARIACIÓN SUPERIOR A ±10 % RESPECTO A LO PROGRAMADO

EVALUACION DEL INDICADOR

DEPENDENCIA GENERAL: D00 CONTRALORÍA INTERNA
 DEPENDENCIA AUXILIAR: 401 ÁREA DE DIRECCIÓN Y COORDINACIÓN

ELABORADO

 EDGAR EVARISTO ESCAMILLA DE LA ROSA

VO. BO.

 MARIO NAVARRETE MARTINEZ



PbRm-08b FICHA TECNICA DE SEGUIMIENTO DE INDICADORES 2023 DE GESTIÓN O ESTRATEGICO

INSTITUTO DEL DEPORTE DE ATLACOMULCO

TIPO DE FICHA: OSFEM

PILAR DE DESARROLLO / EJE TRANSVERSAL: II Eje transversal II: Gobierno Moderno, Capaz y Responsable
TEMA DE DESARROLLO: Sistema Anticorrupción del Estado de México y Municipios
PROGRAMA PRESUPUESTARIO: 01030402 Sistema Anticorrupción del Estado de México y Municipios
PROYECTO PRESUPUESTARIO: 010304020101 Prevención, detección, disuasión, sanción y combate de la corrupción 010304020201 Responsabilidades administrativas
OBJETIVO DEL PROGRAMA PRESUPUESTARIO: Conjunto de acciones orientadas a establecer las bases de coordinación entre el Estado y los Municipios para el funcionamiento de los Sistemas Anticorrupción, de conformidad con lo dispuesto en la Constitución Política de los Estados Unidos Mexicanos, la Constitución Política del Estado Libre y Soberano de México y la Ley General del Sistema Nacional Anticorrupción y la Ley del Sistema Anticorrupción
DEPENDENCIA GENERAL: D00 CONTRALORÍA INTERNA
DEPENDENCIA AUXILIAR: 401 ÁREA DE DIRECCIÓN Y COORDINACIÓN

ESTRUCTURA DEL INDICADOR

NOMBRE DEL INDICADOR: Porcentaje de acuerdos cumplidos como parte del Sistema Municipal Anticorrupción.
FÓRMULA DEL CÁLCULO: (Acuerdos cumplidos como parte del Sistema Municipal Anticorrupción/Acuerdos registrados como parte del Sistema Municipal Anticorrupción) *100
INTERPRETACIÓN:
DIMENSIÓN QUE ATIENDE: Eficiencia **FRECUENCIA DE MEDICIÓN:** Semestral
DESCRIPCIÓN DEL FACTOR DE COMPARACIÓN:
AMBITO GEOGRAFICO:
COBERTURA:
LINEA BASE
Numero: NC 2 No aplica

COMPORTAMIENTO DE LAS VARIABLES DURANTE EL TRIMESTRE: Octubre-Diciembre

VARIABLE	UNIDAD DE MEDIDA	OPERACION	META ANUAL	AVANCE TRIMESTRAL				AVANCE ACUMULADO			
				Programado	%	Alcanzado	%	Programado	%	Alcanzado	%
Acuerdos cumplidos como parte del Sistema Municipal Anticorrupción			0.00	0.00	0.00	0.00	0.00	0.00	0.00	0.00	0.00
Acuerdos registrados como parte del Sistema Municipal Anticorrupción			0.00	0.00	0.00	0.00	0.00	0.00	0.00	0.00	0.00

COMPORTAMIENTO DEL INDICADOR

DESCRIPCIÓN DE LA META ANUAL

META ANUAL	TRIMESTRE: Octubre-Diciembre							
	AVANCE TRIMESTRAL				AVANCE ACUMULADO			
	Programado	Alcanzado	EF%	SEMAFORO	Programado	Alcanzado	EF%	SEMAFORO
0.00	0.00	0.00	0.00		0.00	0.00	0.00	

DESCRIPCIÓN DE RESULTADOS Y JUSTIFICACIÓN EN CASO DE VARIACIÓN SUPERIOR A ± 10 % RESPECTO A LO PROGRAMADO

EVALUACION DEL INDICADOR

DEPENDENCIA GENERAL: D00 CONTRALORÍA INTERNA
DEPENDENCIA AUXILIAR: 401 ÁREA DE DIRECCIÓN Y COORDINACIÓN


ELABORÓ
 EDGAR EVARISTO ESCAMILLA DE LA ROSA


VO. BO.
 MARIO NAVARRETE MARTINEZ



PbRm-08b FICHA TECNICA DE SEGUIMIENTO DE INDICADORES 2023 DE GESTIÓN O ESTRATEGICO

INSTITUTO DEL DEPORTE DE ATLACOMULCO

TIPO DE FICHA: OSFEM

PILAR DE DESARROLLO / EJE TRANSVERSAL: II Eje transversal II: Gobierno Moderno, Capaz y Responsable
TEMA DE DESARROLLO: Sistema Anticorrupción del Estado de México y Municipios
PROGRAMA PRESUPUESTARIO: 01030402 Sistema Anticorrupción del Estado de México y Municipios
PROYECTO PRESUPUESTARIO: 010304020101 Prevención, detección, disuasión, sanción y combate de la corrupción 010304020201 Responsabilidades administrativas
OBJETIVO DEL PROGRAMA PRESUPUESTARIO: Conjunto de acciones orientadas a establecer las bases de coordinación entre el Estado y los Municipios para el funcionamiento de los Sistemas Anticorrupción, de conformidad con lo dispuesto en la Constitución Política de los Estados Unidos Mexicanos, la Constitución Política del Estado Libre y Soberano de México y la Ley General del Sistema Nacional Anticorrupción y la Ley del Sistema Anticorrupción
DEPENDENCIA GENERAL: D00 CONTRALORÍA INTERNA
DEPENDENCIA AUXILIAR: 401 ÁREA DE DIRECCIÓN Y COORDINACIÓN

ESTRUCTURA DEL INDICADOR

NOMBRE DEL INDICADOR: Porcentaje de auditorías con posibles actos de corrupción identificados.
FÓRMULA DEL CÁLCULO: (Número de auditorías con posibles actos de corrupción identificados/Total de auditorías realizadas en el año) *100
INTERPRETACIÓN: Mide el porcentaje de auditorías con posibles actos de corrupción identificados
DIMENSIÓN QUE ATIENDE: Eficiencia **FRECUENCIA DE MEDICIÓN:** Semestral
DESCRIPCIÓN DEL FACTOR DE COMPARACIÓN: Comparar lo realizado en el año anterior con el año actual.
AMBITO GEOGRAFICO: Deportivo
COBERTURA: Todo el Municipio.
LINEA BASE: Del 01 de enero al 31 de Diciembre de 2023
Numero: NC 3

COMPORTAMIENTO DE LAS VARIABLES DURANTE EL TRIMESTRE: Octubre-Diciembre

VARIABLE	UNIDAD DE MEDIDA	OPERACION	META ANUAL	AVANCE TRIMESTRAL				AVANCE ACUMULADO			
				Programado	%	Alcanzado	%	Programado	%	Alcanzado	%
Número de auditorías con posibles actos de corrupción identificados	Acto de corrupción	Sumable	1.00	1.00	100.00	0.00	0.00	1.00	100.00	0.00	0.00
Total de auditorías realizadas en el año	Acto de corrupción	Sumable	1.00	1.00	100.00	1.00	100.00	1.00	100.00	1.00	100.00

COMPORTAMIENTO DEL INDICADOR

DESCRIPCIÓN DE LA META ANUAL

Al terminar el presente ejercicio, se pretende alcanzar con lo programado.

META ANUAL	TRIMESTRE: Octubre-Diciembre							
	AVANCE TRIMESTRAL				AVANCE ACUMULADO			
	Programado	Alcanzado	EF%	SEMAFORO	Programado	Alcanzado	EF%	SEMAFORO
100.00	100.00	0.00	0.00	VERDE	100.00	0.00	0.00	VERDE

DESCRIPCIÓN DE RESULTADOS Y JUSTIFICACIÓN EN CASO DE VARIACIÓN SUPERIOR A ± 10 % RESPECTO A LO PROGRAMADO
 Al llevar a cabo la auditoría no se identifican actos de corrupción

EVALUACION DEL INDICADOR

Se establecieron estrategias para dar cumplimiento en estricto apego a la normalidad vigente

DEPENDENCIA GENERAL: D00 CONTRALORÍA INTERNA
DEPENDENCIA AUXILIAR: 401 ÁREA DE DIRECCIÓN Y COORDINACIÓN

ELABORÓ

 EDGAR EVARISTO ESCAMILLA DE LA ROSA

VO. SO.

 MARIO NAVARRETE MARTINEZ



PbRm-08b FICHA TECNICA DE SEGUIMIENTO DE INDICADORES 2023 DE GESTIÓN O ESTRATEGICO

INSTITUTO DEL DEPORTE DE ATLACOMULCO

TIPO DE FICHA: OSFEM

PILAR DE DESARROLLO / EJE TRANSVERSAL: II Eje transversal II: Gobierno Moderno, Capaz y Responsable
TEMA DE DESARROLLO: Sistema Anticorrupción del Estado de México y Municipios
PROGRAMA PRESUPUESTARIO: 01030402 Sistema Anticorrupción del Estado de México y Municipios
PROYECTO PRESUPUESTARIO: 010304020101 Prevención, detección, disuasión, sanción y combate de la corrupción 010304020201 Responsabilidades administrativas
OBJETIVO DEL PROGRAMA PRESUPUESTARIO: Conjunto de acciones orientadas a establecer las bases de coordinación entre el Estado y los Municipios para el funcionamiento de los Sistemas Anticorrupción, de conformidad con lo dispuesto en la Constitución Política de los Estados Unidos Mexicanos, la Constitución Política del Estado Libre y Soberano de México y la Ley General del Sistema Nacional Anticorrupción y la Ley del Sistema Anticorrupción
DEPENDENCIA GENERAL: D00 CONTRALORÍA INTERNA
DEPENDENCIA AUXILIAR: 401 ÁREA DE DIRECCIÓN Y COORDINACIÓN

ESTRUCTURA DEL INDICADOR

NOMBRE DEL INDICADOR: Porcentaje de campañas sobre la tolerancia cero a la corrupción.
FÓRMULA DEL CÁLCULO: (Número de campañas de concientización realizadas/Total de campañas programadas en el año) *100
INTERPRETACIÓN: Mide el porcentaje de campañas sobre la tolerancia cero a la corrupción.
DIMENSIÓN QUE ATIENDE: Eficiencia **FRECUENCIA DE MEDICIÓN:** Semestral
DESCRIPCIÓN DEL FACTOR DE COMPARACIÓN: Comparar lo realizado en el año anterior con el año actual.
AMBITO GEOGRAFICO: Deportivo
COBERTURA: Todo el Municipio.
LINEA BASE: Del 01 de enero al 31 de Diciembre de 2023

Numero: NC 4

COMPORTAMIENTO DE LAS VARIABLES DURANTE EL TRIMESTRE: Octubre-Diciembre

VARIABLE	UNIDAD DE MEDIDA	OPERACION	META ANUAL	AVANCE TRIMESTRAL				AVANCE ACUMULADO			
				Programado	%	Alcanzado	%	Programado	%	Alcanzado	%
Número de campañas de concientización realizadas	Campaña	Sumable	2.00	1.00	50.00	1.00	100.00	2.00	100.00	2.00	100.00
Total de campañas programadas en el año	Campaña	Sumable	2.00	1.00	50.00	1.00	100.00	2.00	100.00	2.00	100.00

COMPORTAMIENTO DEL INDICADOR

DESCRIPCIÓN DE LA META ANUAL

Al terminar el presente ejercicio, se pretende alcanzar con lo programado.

META ANUAL	TRIMESTRE: Octubre-Diciembre							
	AVANCE TRIMESTRAL				AVANCE ACUMULADO			
	Programado	Alcanzado	EF%	SEMAFORO	Programado	Alcanzado	EF%	SEMAFORO
100.00	100.00	100.00	100.00	VERDE	100.00	100.00	100.00	VERDE

DESCRIPCIÓN DE RESULTADOS Y JUSTIFICACIÓN EN CASO DE VARIACIÓN SUPERIOR A ± 10 % RESPECTO A LO PROGRAMADO
 Se da cumplimiento a las metas programadas en tiempo y forma.

EVALUACION DEL INDICADOR

Se establecieron estrategias para dar cumplimiento en estricto apego a la normatividad vigente

DEPENDENCIA GENERAL: D00 CONTRALORÍA INTERNA
DEPENDENCIA AUXILIAR: 401 ÁREA DE DIRECCIÓN Y COORDINACIÓN

ELABORO
 EDGAR EVARISTO ESCAMILLA DE LA ROSA

VO. BO.
 MARIO NAVARRETE MARTINEZ



PbRm-08b FICHA TECNICA DE SEGUIMIENTO DE INDICADORES 2023 DE GESTIÓN O ESTRATEGICO

INSTITUTO DEL DEPORTE DE ATLACOMULCO

TIPO DE FICHA: OSFEM

PILAR DE DESARROLLO / EJE TRANSVERSAL: II Eje transversal II: Gobierno Moderno, Capaz y Responsable
TEMA DE DESARROLLO: Sistema Anticorrupción del Estado de México y Municipios
PROGRAMA PRESUPUESTARIO: 01030402 Sistema Anticorrupción del Estado de México y Municipios
PROYECTO PRESUPUESTARIO: 010304020101 Prevención, detección, disuasión, sanción y combate de la corrupción 010304020201 Responsabilidades administrativas
OBJETIVO DEL PROGRAMA PRESUPUESTARIO: Conjunto de acciones orientadas a establecer las bases de coordinación entre el Estado y los Municipios para el funcionamiento de los Sistemas Anticorrupción, de conformidad con lo dispuesto en la Constitución Política de los Estados Unidos Mexicanos, la Constitución Política del Estado Libre y Soberano de México y la Ley General del Sistema Nacional Anticorrupción y la Ley del Sistema Anticorrupción
DEPENDENCIA GENERAL: D00 CONTRALORÍA INTERNA
DEPENDENCIA AUXILIAR: 401 ÁREA DE DIRECCIÓN Y COORDINACIÓN

ESTRUCTURA DEL INDICADOR

NOMBRE DEL INDICADOR: Porcentaje de atención de insumos técnicos requeridos por el Comité Coordinador del Sistema Municipal Anticorrupción.
FÓRMULA DEL CÁLCULO: (Número de insumos técnicos requeridos por el Comité Coordinador del Sistema Municipal Anticorrupción atendidos / Total de insumos técnicos requeridos por el requeridos por el Comité Coordinador del Sistema Municipal Anticorrupción) *100
INTERPRETACIÓN:
DIMENSIÓN QUE ATIENDE: Eficiencia **FRECUENCIA DE MEDICIÓN:** Trimestral
DESCRIPCIÓN DEL FACTOR DE COMPARACIÓN:
AMBITO GEOGRAFICO:
COBERTURA:
LINEA BASE
Numero: NC 5 No aplica

COMPORTAMIENTO DE LAS VARIABLES DURANTE EL TRIMESTRE: Octubre-Diciembre

VARIABLE	UNIDAD DE MEDIDA	OPERACION	META ANUAL	AVANCE TRIMESTRAL				AVANCE ACUMULADO			
				Programado	%	Alcanzado	%	Programado	%	Alcanzado	%
Número de Insumos técnicos requeridos por el Comité Coordinador del Sistema Municipal Anticorrupción atendidos			0.00	0.00	0.00	0.00	0.00	0.00	0.00	0.00	0.00
Total de insumos técnicos requeridos por el requeridos por el Comité Coordinador del Sistema Municipal Anticorrupción			0.00	0.00	0.00	0.00	0.00	0.00	0.00	0.00	0.00

COMPORTAMIENTO DEL INDICADOR

DESCRIPCIÓN DE LA META ANUAL

META ANUAL	TRIMESTRE: Octubre-Diciembre							
	AVANCE TRIMESTRAL				AVANCE ACUMULADO			
	Programado	Alcanzado	EF%	SEMAFORO	Programado	Alcanzado	EF%	SEMAFORO
0.00	0.00	0.00	0.00		0.00	0.00	0.00	

DESCRIPCIÓN DE RESULTADOS Y JUSTIFICACIÓN EN CASO DE VARIACIÓN SUPERIOR A ± 10 % RESPECTO A LO PROGRAMADO

EVALUACION DEL INDICADOR

DEPENDENCIA GENERAL: D00 CONTRALORÍA INTERNA
DEPENDENCIA AUXILIAR: 401 ÁREA DE DIRECCIÓN Y COORDINACIÓN

ELABORADO
 EDGAR EVARISTO ESCAMILLA DE LA ROSA

V. BO.
 MARIO NAVARRETE MARTINEZ



PbRm-08b FICHA TECNICA DE SEGUIMIENTO DE INDICADORES 2023 DE GESTIÓN O ESTRATEGICO

INSTITUTO DEL DEPORTE DE ATLACOMULCO

TIPO DE FICHA: OSFEM

PILAR DE DESARROLLO / EJE TRANSVERSAL: II Eje transversal II: Gobierno Moderno, Capaz y Responsable
TEMA DE DESARROLLO: Sistema Anticorrupción del Estado de México y Municipios
PROGRAMA PRESUPUESTARIO: 01030402 Sistema Anticorrupción del Estado de México y Municipios
PROYECTO PRESUPUESTARIO: 010304020101 Prevención, detección, disuasión, sanción y combate de la corrupción 010304020201 Responsabilidades administrativas
OBJETIVO DEL PROGRAMA PRESUPUESTARIO: Conjunto de acciones orientadas a establecer las bases de coordinación entre el Estado y los Municipios para el funcionamiento de los Sistemas Anticorrupción, de conformidad con lo dispuesto en la Constitución Política de los Estados Unidos Mexicanos, la Constitución Política del Estado Libre y Soberano de México y la Ley General del Sistema Nacional Anticorrupción y la Ley del Sistema Anticorrupción
DEPENDENCIA GENERAL: D00 CONTRALORÍA INTERNA
DEPENDENCIA AUXILIAR: 401 ÁREA DE DIRECCIÓN Y COORDINACIÓN

ESTRUCTURA DEL INDICADOR

NOMBRE DEL INDICADOR: Porcentaje de convenios, acuerdos o demás acciones consensuales en materia de anticorrupción firmados.
FÓRMULA DEL CÁLCULO: (Número de convenios, acuerdos o demás acciones consensuales en materia de anticorrupción realizadas/Total de convenios, acuerdos o demás acciones consensuales en materia de anticorrupción programadas) *100
INTERPRETACIÓN:
DIMENSIÓN QUE ATIENDE: Eficiencia **FRECUENCIA DE MEDICIÓN:** Trimestral
DESCRIPCIÓN DEL FACTOR DE COMPARACIÓN:
AMBITO GEOGRAFICO:
COBERTURA:
LÍNEA BASE
 Numero: NA 1.1 No aplica

COMPORTAMIENTO DE LAS VARIABLES DURANTE EL TRIMESTRE: Octubre-Diciembre

VARIABLE	UNIDAD DE MEDIDA	OPERACION	META ANUAL	AVANCE TRIMESTRAL				AVANCE ACUMULADO				
				Programado	%	Alcanzado	%	Programado	%	Alcanzado	%	
Número de convenios, acuerdos o demás acciones consensuales en materia de anticorrupción realizadas			0.00	0.00	0.00	0.00	0.00	0.00	0.00	0.00	0.00	0.00
Total de convenios, acuerdos o demás acciones consensuales en materia de anticorrupción programadas			0.00	0.00	0.00	0.00	0.00	0.00	0.00	0.00	0.00	0.00

COMPORTAMIENTO DEL INDICADOR

DESCRIPCIÓN DE LA META ANUAL

META ANUAL	TRIMESTRE: Octubre-Diciembre							
	AVANCE TRIMESTRAL				AVANCE ACUMULADO			
	Programado	Alcanzado	EF%	SEMAFORO	Programado	Alcanzado	EF%	SEMAFORO
0.00	0.00	0.00	0.00		0.00	0.00	0.00	

DESCRIPCIÓN DE RESULTADOS Y JUSTIFICACIÓN EN CASO DE VARIACIÓN SUPERIOR A ± 10 % RESPECTO A LO PROGRAMADO

EVALUACION DEL INDICADOR

DEPENDENCIA GENERAL: D00 CONTRALORÍA INTERNA
DEPENDENCIA AUXILIAR: 401 ÁREA DE DIRECCIÓN Y COORDINACIÓN

ELABORADO
 EDGAR EVARISTO ESCAMILLA DE LA ROSA

VO. BO.
 MARIO NAVARRETE MARTINEZ



PbRm-08b FICHA TECNICA DE SEGUIMIENTO DE INDICADORES 2023 DE GESTIÓN O ESTRATEGICO

INSTITUTO DEL DEPORTE DE ATLACOMULCO

TIPO DE FICHA: OSFEM

PILAR DE DESARROLLO / EJE TRANSVERSAL: II Eje transversal II: Gobierno Moderno, Capaz y Responsable
 TEMA DE DESARROLLO: Sistema Anticorrupción del Estado de México y Municipios
 PROGRAMA PRESUPUESTARIO: 01030402 Sistema Anticorrupción del Estado de México y Municipios
 PROYECTO PRESUPUESTARIO: 010304020101 Prevención, detección, disuasión, sanción y combate de la corrupción 010304020101 Responsabilidades administrativas
 OBJETIVO DEL PROGRAMA PRESUPUESTARIO: Conjunto de acciones orientadas a establecer las bases de coordinación entre el Estado y los Municipios para el funcionamiento de los Sistemas Anticorrupción, de conformidad con lo dispuesto en la Constitución Política de los Estados Unidos Mexicanos, la Constitución Política del Estado Libre y Soberano de México y la Ley General del Sistema Nacional Anticorrupción y la Ley del Sistema Anticorrupción
 DEPENDENCIA GENERAL: D00 CONTRALORÍA INTERNA
 DEPENDENCIA AUXILIAR: 401 ÁREA DE DIRECCIÓN Y COORDINACIÓN

ESTRUCTURA DEL INDICADOR

NOMBRE DEL INDICADOR: Porcentaje de sesiones del Comité Coordinador Municipal del Sistema Municipal. Anticorrupción
 FÓRMULA DEL CÁLCULO: (Sesiones realizadas del Sistema Municipal Anticorrupción /Sesiones programados del Sistema Municipal) Anticorrupción *100
 INTERPRETACIÓN:
 DIMENSIÓN QUE ATIENDE: Eficiencia FRECUENCIA DE MEDICIÓN: Semestral
 DESCRIPCIÓN DEL FACTOR DE COMPARACIÓN:
 AMBITO GEOGRAFICO:
 COBERTURA:
 LINEA BASE
 Numero: NA 2.1 No aplica

COMPORTAMIENTO DE LAS VARIABLES DURANTE EL TRIMESTRE: Octubre-Diciembre

VARIABLE	UNIDAD DE MEDIDA	OPERACION	META ANUAL	AVANCE TRIMESTRAL				AVANCE ACUMULADO			
				Programado	%	Alcanzado	%	Programado	%	Alcanzado	%
Sesiones realizadas del Sistema Municipal Anticorrupción			0.00	0.00	0.00	0.00	0.00	0.00	0.00	0.00	0.00
Sesiones programados del Sistema Municipal			0.00	0.00	0.00	0.00	0.00	0.00	0.00	0.00	0.00

COMPORTAMIENTO DEL INDICADOR
DESCRIPCIÓN DE LA META ANUAL

META ANUAL	TRIMESTRE: Octubre-Diciembre							
	AVANCE TRIMESTRAL				AVANCE ACUMULADO			
	Programado	Alcanzado	EF%	SEMAFORO	Programado	Alcanzado	EF%	SEMAFORO
0.00	0.00	0.00	0.00		0.00	0.00	0.00	

DESCRIPCIÓN DE RESULTADOS Y JUSTIFICACIÓN EN CASO DE VARIACIÓN SUPERIOR A ± 10 % RESPECTO A LO PROGRAMADO

EVALUACION DEL INDICADOR

DEPENDENCIA GENERAL: D00 CONTRALORÍA INTERNA
 DEPENDENCIA AUXILIAR: 401 ÁREA DE DIRECCIÓN Y COORDINACIÓN

ELABORADO

 EDGÁR EVARISTO ESCAMILLA DE LA ROSA

VO. BO.

 MARIO NAVARRETE MARTINEZ



PbRm-08b FICHA TECNICA DE SEGUIMIENTO DE INDICADORES 2023 DE GESTIÓN O ESTRATEGICO

INSTITUTO DEL DEPORTE DE ATLACOMULCO

TIPO DE FICHA: OSFEM

PILAR DE DESARROLLO / EJE TRANSVERSAL: II Eje transversal II: Gobierno Moderno, Capaz y Responsable
TEMA DE DESARROLLO: Sistema Anticorrupción del Estado de México y Municipios
PROGRAMA PRESUPUESTARIO: 01030402 Sistema Anticorrupción del Estado de México y Municipios
PROYECTO PRESUPUESTARIO: 010304020101 Prevención, detección, disuasión, sanción y combate de la corrupción 010304020201 Responsabilidades administrativas
OBJETIVO DEL PROGRAMA PRESUPUESTARIO: Conjunto de acciones orientadas a establecer las bases de coordinación entre el Estado y los Municipios para el funcionamiento de los Sistemas Anticorrupción, de conformidad con lo dispuesto en la Constitución Política de los Estados Unidos Mexicanos, la Constitución Política del Estado Libre y Soberano de México y la Ley General del Sistema Nacional Anticorrupción y la Ley del Sistema Anticorrupción
DEPENDENCIA GENERAL: D00 CONTRALORÍA INTERNA
DEPENDENCIA AUXILIAR: 401 ÁREA DE DIRECCIÓN Y COORDINACIÓN

ESTRUCTURA DEL INDICADOR

NOMBRE DEL INDICADOR: Porcentaje de cumplimiento en la elaboración del programa anual de auditorías
FÓRMULA DEL CÁLCULO: (Programa anual de auditorías realizado/Programa anual de auditorías programado) *100
INTERPRETACIÓN: Mide el porcentaje de cumplimiento en la elaboración del programa anual de auditorías
DIMENSIÓN QUE ATIENDE: Eficiencia **FRECUENCIA DE MEDICIÓN:** Trimestral
DESCRIPCIÓN DEL FACTOR DE COMPARACIÓN: Comparar lo realizado en el año anterior con el año actual.
AMBITO GEOGRAFICO: Deportivo
COBERTURA: Todo el Municipio.
LÍNEA BASE: Del 01 de enero al 31 de Diciembre de 2023
Numero: NA 3.1

COMPORTAMIENTO DE LAS VARIABLES DURANTE EL TRIMESTRE: Octubre-Diciembre

VARIABLE	UNIDAD DE MEDIDA	OPERACION	META ANUAL	AVANCE TRIMESTRAL				AVANCE ACUMULADO			
				Programado	%	Alcanzado	%	Programado	%	Alcanzado	%
Programa anual de auditorías realizado	Plan	Constante	0.00	1.00	0.00	1.00	100.00	1.00	0.00	1.00	100.00
Programa anual de auditorías programado	Plan	Constante	0.00	1.00	0.00	1.00	100.00	1.00	0.00	1.00	100.00

COMPORTAMIENTO DEL INDICADOR

DESCRIPCIÓN DE LA META ANUAL

Al terminar el presente ejercicio, se pretende alcanzar con lo programado.

META ANUAL	TRIMESTRE: Octubre-Diciembre							
	AVANCE TRIMESTRAL				AVANCE ACUMULADO			
	Programado	Alcanzado	EF%	SEMAFORO	Programado	Alcanzado	EF%	SEMAFORO
100.00	100.00	100.00	100.00	VERDE	100.00	100.00	100.00	VERDE

DESCRIPCIÓN DE RESULTADOS Y JUSTIFICACIÓN EN CASO DE VARIACIÓN SUPERIOR A ± 10 % RESPECTO A LO PROGRAMADO
 Se da cumplimiento a las metas programadas en tiempo y forma.

EVALUACION DEL INDICADOR

Se establecieron estrategias para dar cumplimiento en estricto apego a la normalidad vigente

DEPENDENCIA GENERAL: D00 CONTRALORÍA INTERNA
DEPENDENCIA AUXILIAR: 401 ÁREA DE DIRECCIÓN Y COORDINACIÓN

ELABORÓ
 EDGAR EVARISTO ESCAMILLA DE LA ROSA

VO. BO.
 MARIO NAVARRETE MARTINEZ



PbRm-08b FICHA TECNICA DE SEGUIMIENTO DE INDICADORES 2023 DE GESTIÓN O ESTRATEGICO

INSTITUTO DEL DEPORTE DE ATLACOMULCO

TIPO DE FICHA: OSFEM

PILAR DE DESARROLLO / EJE TRANSVERSAL: II Eje transversal II: Gobierno Moderno, Capaz y Responsable
TEMA DE DESARROLLO: Sistema Anticorrupción del Estado de México y Municipios
PROGRAMA PRESUPUESTARIO: 01030402 Sistema Anticorrupción del Estado de México y Municipios
PROYECTO PRESUPUESTARIO: 010304020101 Prevención, detección, disuasión, sanción y combate de la corrupción 010304020201 Responsabilidades administrativas
OBJETIVO DEL PROGRAMA PRESUPUESTARIO: Conjunto de acciones orientadas a establecer las bases de coordinación entre el Estado y los Municipios para el funcionamiento de los Sistemas Anticorrupción, de conformidad con lo dispuesto en la Constitución Política de los Estados Unidos Mexicanos, la Constitución Política del Estado Libre y Soberano de México y la Ley General del Sistema Nacional Anticorrupción y la Ley del Sistema Anticorrupción
DEPENDENCIA GENERAL: D00 CONTRALORÍA INTERNA
DEPENDENCIA AUXILIAR: 401 ÁREA DE DIRECCIÓN Y COORDINACIÓN

ESTRUCTURA DEL INDICADOR

NOMBRE DEL INDICADOR: Promedio de servidores públicos asistentes a los eventos de concientización.
FÓRMULA DEL CÁLCULO: (Servidores públicos que asisten a los eventos/Total de eventos de concientización)
INTERPRETACIÓN: Mide el promedio de servidores públicos asistentes a los eventos de concientización.
DIMENSIÓN QUE ATIENDE: Eficiencia **FRECUENCIA DE MEDICIÓN:** Trimestral
DESCRIPCIÓN DEL FACTOR DE COMPARACIÓN: Comparar lo realizado en el año anterior con el año actual.
AMBITO GEOGRAFICO: Deportivo
COBERTURA: Todo el Municipio.
LINEA BASE: Del 01 de enero al 31 de Diciembre de 2023
Numero: NA 4.1

COMPORTAMIENTO DE LAS VARIABLES DURANTE EL TRIMESTRE: Octubre-Diciembre

VARIABLE	UNIDAD DE MEDIDA	OPERACION	META ANUAL	AVANCE TRIMESTRAL				AVANCE ACUMULADO			
				Programado	%	Alcanzado	%	Programado	%	Alcanzado	%
Servidores públicos que asisten a los eventos	Servidor publico	Constante	42.00	42.00	100.00	40.00	95.24	42.00	100.00	40.00	95.24
Total de eventos de concientización	Evento	Sumable	1.00	0.00	0.00	0.00	0.00	1.00	100.00	1.00	100.00

COMPORTAMIENTO DEL INDICADOR

DESCRIPCION DE LA META ANUAL

Al terminar el presente ejercicio, se pretende alcanzar con lo programado.

META ANUAL	TRIMESTRE: Octubre-Diciembre							
	AVANCE TRIMESTRAL				AVANCE ACUMULADO			
	Programado	Alcanzado	EF%	SEMAFORO	Programado	Alcanzado	EF%	SEMAFORO
42.00	0.00	0.00	0.00	VERDE	42.00	40.00	95.24	VERDE

DESCRIPCIÓN DE RESULTADOS Y JUSTIFICACIÓN EN CASO DE VARIACIÓN SUPERIOR A ± 10 % RESPECTO A LO PROGRAMADO
 Se da cumplimiento a las metas programadas en tiempo y forma.

EVALUACION DEL INDICADOR

Se establecieron estrategias para dar cumplimiento en estricto apego a la normatividad vigente

DEPENDENCIA GENERAL: D00 CONTRALORÍA INTERNA
DEPENDENCIA AUXILIAR: 401 ÁREA DE DIRECCIÓN Y COORDINACIÓN

ELABORÓ
 EDGAR EVARISTO ESCAMILLA DE LA ROSA

VO. BO.
 MARIO NAVARRETE MARTINEZ



PbRm-08b FICHA TECNICA DE SEGUIMIENTO DE INDICADORES 2023 DE GESTIÓN O ESTRATEGICO

INSTITUTO DEL DEPORTE DE ATLACOMULCO

TIPO DE FICHA: OSFEM

PILAR DE DESARROLLO / EJE TRANSVERSAL: II Eje transversal II: Gobierno Moderno, Capaz y Responsable
 TEMA DE DESARROLLO: Sistema Anticorrupción del Estado de México y Municipios
 PROGRAMA PRESUPUESTARIO: 01030402 Sistema Anticorrupción del Estado de México y Municipios
 PROYECTO PRESUPUESTARIO: 010304020101 Prevención, detección, disuasión, sanción y combate de la corrupción 010304020101 Responsabilidades administrativas
 OBJETIVO DEL PROGRAMA PRESUPUESTARIO: Conjunto de acciones orientadas a establecer las bases de coordinación entre el Estado y los Municipios para el funcionamiento de los Sistemas Anticorrupción, de conformidad con lo dispuesto en la Constitución Política de los Estados Unidos Mexicanos, la Constitución Política del Estado Libre y Soberano de México y la Ley General del Sistema Nacional Anticorrupción y la Ley del Sistema Anticorrupción
 DEPENDENCIA GENERAL: D00 CONTRALORÍA INTERNA
 DEPENDENCIA AUXILIAR: 401 ÁREA DE DIRECCIÓN Y COORDINACIÓN

ESTRUCTURA DEL INDICADOR

NOMBRE DEL INDICADOR: Porcentaje de cumplimiento en la elaboración del Programa Anual de Trabajo del Comité Coordinador Municipal.
 FÓRMULA DEL CÁLCULO: (Programa Anual de Trabajo del Comité Coordinador Municipal elaborado / Programa Anual de Trabajo del Comité Coordinador Municipal programado a realizar) *100
 INTERPRETACIÓN:
 DIMENSIÓN QUE ATIENDE: Eficiencia FRECUENCIA DE MEDICIÓN: Trimestral
 DESCRIPCIÓN DEL FACTOR DE COMPARACIÓN:
 AMBITO GEOGRAFICO:
 COBERTURA:
 LINEA BASE
 Numero: NA 5.1 No aplica

COMPORTAMIENTO DE LAS VARIABLES DURANTE EL TRIMESTRE: Octubre-Diciembre

VARIABLE	UNIDAD DE MEDIDA	OPERACION	META ANUAL	AVANCE TRIMESTRAL				AVANCE ACUMULADO			
				Programado	%	Alcanzado	%	Programado	%	Alcanzado	%
Programa Anual de Trabajo del Comité Coordinador Municipal elaborado			0.00	0.00	0.00	0.00	0.00	0.00	0.00	0.00	0.00
Programa Anual de Trabajo del Comité Coordinador Municipal programado a realizar			0.00	0.00	0.00	0.00	0.00	0.00	0.00	0.00	0.00

COMPORTAMIENTO DEL INDICADOR
DESCRIPCION DE LA META ANUAL

META ANUAL	TRIMESTRE: Octubre-Diciembre							
	AVANCE TRIMESTRAL				AVANCE ACUMULADO			
	Programado	Alcanzado	EF%	SEMAFORO	Programado	Alcanzado	EF%	SEMAFORO
0.00	0.00	0.00	0.00		0.00	0.00	0.00	

DESCRIPCIÓN DE RESULTADOS Y JUSTIFICACIÓN EN CASO DE VARIACIÓN SUPERIOR A ± 10 % RESPECTO A LO PROGRAMADO

EVALUACION DEL INDICADOR

DEPENDENCIA GENERAL: D00 CONTRALORÍA INTERNA
 DEPENDENCIA AUXILIAR: 401 ÁREA DE DIRECCIÓN Y COORDINACIÓN

ELABORÓ
 EDGAR EVARISTO ESCAMILLA DE LA ROSA

VO. BO.
 MARIO NAVARRETE MARTINEZ



PbRm-08b FICHA TECNICA DE SEGUIMIENTO DE INDICADORES 2023 DE GESTIÓN O ESTRATEGICO

INSTITUTO DEL DEPORTE DE ATLACOMULCO

TIPO DE FICHA: OSFEM

PILAR DE DESARROLLO / EJE TRANSVERSAL: II Eje transversal II: Gobierno Moderno, Capaz y Responsable
 TEMA DE DESARROLLO: Sistema Anticorrupción del Estado de México y Municipios
 PROGRAMA PRESUPUESTARIO: 01030402 Sistema Anticorrupción del Estado de México y Municipios
 PROYECTO PRESUPUESTARIO: 010304020101 Prevención, detección, disuasión, sanción y combate de la corrupción 010304020101 Responsabilidades administrativas
 OBJETIVO DEL PROGRAMA PRESUPUESTARIO: Conjunto de acciones orientadas a establecer las bases de coordinación entre el Estado y los Municipios para el funcionamiento de los Sistemas Anticorrupción, de conformidad con lo dispuesto en la Constitución Política de los Estados Unidos Mexicanos, la Constitución Política del Estado Libre y Soberano de México y la Ley General del Sistema Nacional Anticorrupción y la Ley del Sistema Anticorrupción
 DEPENDENCIA GENERAL: D00 CONTRALORÍA INTERNA
 DEPENDENCIA AUXILIAR: 401 ÁREA DE DIRECCIÓN Y COORDINACIÓN

ESTRUCTURA DEL INDICADOR

NOMBRE DEL INDICADOR: Porcentaje de cumplimiento en la integración del Informe Anual de Resultados y Avances del Comité Coordinador Municipal.
 FÓRMULA DEL CÁLCULO: (Informe Anual de Resultados y Avances del Comité Coordinador Municipal realizados / Informe Anual de Resultados y Avances del Comité Coordinador Municipal programados a realizar) *100
 INTERPRETACIÓN:
 DIMENSIÓN QUE ATIENDE: Eficiencia FRECUENCIA DE MEDICIÓN: Trimestral
 DESCRIPCIÓN DEL FACTOR DE COMPARACIÓN:
 AMBITO GEOGRAFICO:
 COBERTURA:
 LINEA BASE
 Numero: NA 5.2 No aplica

COMPORTAMIENTO DE LAS VARIABLES DURANTE EL TRIMESTRE: Octubre-Diciembre

VARIABLE	UNIDAD DE MEDIDA	OPERACION	META ANUAL	AVANCE TRIMESTRAL				AVANCE ACUMULADO				
				Programado	%	Alcanzado	%	Programado	%	Alcanzado	%	
Informe Anual de Resultados y Avances del Comité Coordinador Municipal realizados			0.00	0.00	0.00	0.00	0.00	0.00	0.00	0.00	0.00	0.00
Informe Anual de Resultados y Avances del Comité Coordinador Municipal programados a realizar			0.00	0.00	0.00	0.00	0.00	0.00	0.00	0.00	0.00	0.00

COMPORTAMIENTO DEL INDICADOR

DESCRIPCION DE LA META ANUAL


META ANUAL	TRIMESTRE: Octubre-Diciembre							
	AVANCE TRIMESTRAL				AVANCE ACUMULADO			
	Programado	Alcanzado	EF%	SEMAFORO	Programado	Alcanzado	EF%	SEMAFORO
0.00	0.00	0.00	0.00		0.00	0.00	0.00	

DESCRIPCIÓN DE RESULTADOS Y JUSTIFICACIÓN EN CASO DE VARIACIÓN SUPERIOR A ± 10 % RESPECTO A LO PROGRAMADO

EVALUACION DEL INDICADOR

DEPENDENCIA GENERAL: D00 CONTRALORÍA INTERNA
 DEPENDENCIA AUXILIAR: 401 ÁREA DE DIRECCIÓN Y COORDINACIÓN


 ELABORO
 EDGAR EVARISTO ESCAMILLA DE LA ROSA


 VO. BO.
 MARIO NAVARRETE MARTINEZ



PbRm-08b FICHA TECNICA DE SEGUIMIENTO DE INDICADORES 2023 DE GESTIÓN O ESTRATEGICO

INSTITUTO DEL DEPORTE DE ATLACOMULCO

TIPO DE FICHA: OSFEM

PILAR DE DESARROLLO / EJE TRANSVERSAL: II Eje transversal II: Gobierno Moderno, Capaz y Responsable

TEMA DE DESARROLLO: Gestión para Resultados y evaluación del desempeño

PROGRAMA PRESUPUESTARIO: 01050205 Planeación y presupuesto basado en resultados

PROYECTO PRESUPUESTARIO: 010502050102 Planeación de proyectos para el desarrollo social 010502050107 Planeación y evaluación para el desarrollo municipal
010502050109 Integación, seguimiento y control presupuestal del ayuntamiento 010502050203 Registro, control contable - presupuestal y cuenta de la hacienda pública municipal

OBJETIVO DEL PROGRAMA PRESUPUESTARIO: Incluye las acciones y procedimientos necesarios para desarrollar y fortalecer las fases para la planeación, programación, presupuestación, seguimiento y evaluación programático - presupuestal, considerando las fases del registro contable - presupuestal y el correspondiente proceso de rendición de cuentas, adicionalmente, incluye los procedimientos de planeación y evaluación de los planes de desar

DEPENDENCIA GENERAL: B00 ADMINISTRACIÓN Y FINANZAS

DEPENDENCIA AUXILIAR: 402 ÁREA DE ADMINISTRACIÓN Y FINANZAS

ESTRUCTURA DEL INDICADOR

NOMBRE DEL INDICADOR: Porcentaje de cumplimiento en la ejecución del Plan de Desarrollo Municipal

FÓRMULA DEL CÁLCULO: (Objetivos, Estrategias y Líneas de acción contenidas en el PDM cumplidas / Total de Objetivos, Estrategias y Líneas de acción contenidas en el PDM) *100

INTERPRETACIÓN: Mide el porcentaje de cumplimiento en la ejecución del Plan de Desarrollo Municipal

DIMENSIÓN QUE ATIENDE: Eficiencia

FRECUENCIA DE MEDICIÓN: Anual

DESCRIPCIÓN DEL FACTOR DE COMPARACIÓN: Comparar lo realizado en el año anterior con el año actual.

AMBITO GEOGRAFICO:

COBERTURA:

LINEA BASE

Numero: NF 1

COMPORTAMIENTO DE LAS VARIABLES DURANTE EL TRIMESTRE: Octubre-Diciembre

VARIABLE	UNIDAD DE MEDIDA	OPERACION	META ANUAL	AVANCE TRIMESTRAL				AVANCE ACUMULADO			
				Programado	%	Alcanzado	%	Programado	%	Alcanzado	%
Objetivos, Estrategias y Líneas de acción contenidas en el PDM cumplidas	Objetivos	Sumable	20.00	20.00	100.00	20.00	100.00	20.00	100.00	20.00	100.00
Total de Objetivos, Estrategias y Líneas de acción contenidas en el PDM	Objetivos	Sumable	20.00	20.00	100.00	20.00	100.00	20.00	100.00	20.00	100.00

COMPORTAMIENTO DEL INDICADOR

DESCRIPCION DE LA META ANUAL

Al terminar el presente ejercicio, se pretende alcanzar con lo programado

META ANUAL	TRIMESTRE: Octubre-Diciembre							
	AVANCE TRIMESTRAL				AVANCE ACUMULADO			
	Programado	Alcanzado	EF%	SEMAFORO	Programado	Alcanzado	EF%	SEMAFORO
100.00	100.00	100.00	100.00	VERDE	100.00	100.00	100.00	VERDE

DESCRIPCIÓN DE RESULTADOS Y JUSTIFICACIÓN EN CASO DE VARIACIÓN SUPERIOR A ± 10 % RESPECTO A LO PROGRAMADO

EVALUACION DEL INDICADOR

DEPENDENCIA GENERAL: B00 ADMINISTRACIÓN Y FINANZAS

DEPENDENCIA AUXILIAR: 402 ÁREA DE ADMINISTRACIÓN Y FINANZAS

ELABORÓ

 EDGAR EVARISTO ESCAMILLA DE LA ROSA


 HONORIO DE LA CRUZ ANDRÉS



PbRm-08b FICHA TECNICA DE SEGUIMIENTO DE INDICADORES 2023 DE GESTIÓN O ESTRATEGICO

INSTITUTO DEL DEPORTE DE ATLACOMULCO

TIPO DE FICHA: OSFEM

PILAR DE DESARROLLO / EJE TRANSVERSAL: II Eje transversal II: Gobierno Moderno, Capaz y Responsable

TEMA DE DESARROLLO: Gestión para Resultados y evaluación del desempeño

PROGRAMA PRESUPUESTARIO: 01050205 Planeación y presupuesto basado en resultados

PROYECTO PRESUPUESTARIO: 010502050102 Planeación de proyectos para el desarrollo social 010502050107 Planeación y evaluación para el desarrollo municipal
010502050109 Integración, seguimiento y control presupuestal del ayuntamiento 010502050203 Registro, control contable - presupuestal y cuenta de la hacienda pública municipal

OBJETIVO DEL PROGRAMA PRESUPUESTARIO: Incluir las acciones y procedimientos necesarios para desarrollar y fortalecer las fases para la planeación, programación, presupuestación, seguimiento y evaluación programático - presupuestal, considerando las fases del registro contable - presupuestal y el correspondiente proceso de rendición de cuentas, adicionalmente, incluye los procedimientos de planeación y evaluación de los planes de desarrollo

DEPENDENCIA GENERAL: B00 ADMINISTRACIÓN Y FINANZAS

DEPENDENCIA AUXILIAR: 402 ÁREA DE ADMINISTRACIÓN Y FINANZAS

ESTRUCTURA DEL INDICADOR

NOMBRE DEL INDICADOR: Porcentaje de cumplimiento de obras y acciones del Plan de Desarrollo Municipal.

FÓRMULA DEL CÁLCULO: $(\text{Obras y acciones contenidas en el PDM cumplidas} / \text{Total de Obras y acciones contenidas en el PDM}) * 100$

INTERPRETACIÓN: Mide el porcentaje de cumplimiento de obras y acciones del Plan de Desarrollo Municipal.

DIMENSIÓN QUE ATIENDE: Eficiencia

FRECUENCIA DE MEDICIÓN: Anual

DESCRIPCIÓN DEL FACTOR DE COMPARACIÓN: Comparar lo realizado en el año anterior con el año actual.

AMBITO GEOGRAFICO:

COBERTURA:

LINEA BASE

Numero: NP 1

COMPORTAMIENTO DE LAS VARIABLES DURANTE EL TRIMESTRE: Octubre-Diciembre

VARIABLE	UNIDAD DE MEDIDA	OPERACION	META ANUAL	AVANCE TRIMESTRAL				AVANCE ACUMULADO			
				Programado	%	Alcanzado	%	Programado	%	Alcanzado	%
Obras y acciones contenidas en el PDM cumplidas	Proyectos presupuestarios	Sumable	20.00	20.00	100.00	20.00	100.00	20.00	100.00	20.00	100.00
Total de Obras y acciones contenidas en el PDM	Proyectos presupuestarios	Sumable	20.00	20.00	100.00	20.00	100.00	20.00	100.00	20.00	100.00

COMPORTAMIENTO DEL INDICADOR

DESCRIPCIÓN DE LA META ANUAL

Al terminar el presente ejercicio, se pretende alcanzar con lo programado.

META ANUAL	TRIMESTRE: Octubre-Diciembre							
	AVANCE TRIMESTRAL				AVANCE ACUMULADO			
	Programado	Alcanzado	EF%	SEMAFORO	Programado	Alcanzado	EF%	SEMAFORO
100.00	100.00	100.00	100.00	VERDE	100.00	100.00	100.00	— VERDE

DESCRIPCIÓN DE RESULTADOS Y JUSTIFICACIÓN EN CASO DE VARIACIÓN SUPERIOR A ± 10 % RESPECTO A LO PROGRAMADO

EVALUACION DEL INDICADOR

DEPENDENCIA GENERAL: B00 ADMINISTRACIÓN Y FINANZAS

DEPENDENCIA AUXILIAR: 402 ÁREA DE ADMINISTRACIÓN Y FINANZAS

ELABORÓ:

EDGAR EVARISTO ESCAMILLA DE LA ROSA

VO. BO.

HONORIO DE LA CRUZ ANDRES



PbRm-08b FICHA TECNICA DE SEGUIMIENTO DE INDICADORES 2023 DE GESTIÓN O ESTRATEGICO

INSTITUTO DEL DEPORTE DE ATLACOMULCO

TIPO DE FICHA: OSFEM

PILAR DE DESARROLLO / EJE TRANSVERSAL: II Eje transversal II: Gobierno Moderno, Capaz y Responsable

TEMA DE DESARROLLO: Gestión para Resultados y evaluación del desempeño

PROGRAMA PRESUPUESTARIO: 01050205 Planeación y presupuesto basado en resultados

PROYECTO PRESUPUESTARIO: 010502050102 Planeación de proyectos para el desarrollo social 010502050107 Planeación y evaluación para el desarrollo municipal
010502050109 Integración, seguimiento y control presupuestal del ayuntamiento 010502050203 Registro, control contable - presupuestal y cuenta de la hacienda pública municipal

OBJETIVO DEL PROGRAMA PRESUPUESTARIO: Incluye las acciones y procedimientos necesarios para desarrollar y fortalecer las fases para la planeación, programación, presupuestación, seguimiento y evaluación programático - presupuestal, considerando las fases del registro contable - presupuestal y el correspondiente proceso de rendición de cuentas, adicionalmente, incluye los procedimientos de planeación y evaluación de los planes de desar

DEPENDENCIA GENERAL: B00 ADMINISTRACIÓN Y FINANZAS

DEPENDENCIA AUXILIAR: 402 ÁREA DE ADMINISTRACIÓN Y FINANZAS

ESTRUCTURA DEL INDICADOR

NOMBRE DEL INDICADOR: Porcentaje de matrices de indicadores de resultados bajo la MML adoptadas.

FÓRMULA DEL CÁLCULO: (Matrices de indicadores por resultados adoptadas por el municipio/Matrices de indicadores por resultados aprobadas)*100

INTERPRETACIÓN: Mide el porcentaje de matrices de indicadores de resultados bajo la MML adoptadas.

DIMENSIÓN QUE ATIENDE: Eficiencia

FRECUENCIA DE MEDICIÓN: Anual

DESCRIPCIÓN DEL FACTOR DE COMPARACIÓN: Comparar lo realizado en el año anterior con el año actual.

AMBITO GEOGRAFICO:

COBERTURA:

LINEA BASE: Del 01 de enero al 31 de Diciembre de 2023

Numero: NC 1

COMPORTAMIENTO DE LAS VARIABLES DURANTE EL TRIMESTRE: Octubre-Diciembre

VARIABLE	UNIDAD DE MEDIDA	OPERACION	META ANUAL	AVANCE TRIMESTRAL				AVANCE ACUMULADO			
				Programado	%	Alcanzado	%	Programado	%	Alcanzado	%
Matrices de indicadores por resultados adoptadas por el municipio	Matriz	Constante	8.00	8.00	100.00	8.00	100.00	8.00	100.00	8.00	100.00
Matrices de indicadores por resultados aprobadas	Matriz	Constante	8.00	8.00	100.00	8.00	100.00	8.00	100.00	8.00	100.00

COMPORTAMIENTO DEL INDICADOR

DESCRIPCIÓN DE LA META ANUAL

Al terminar el presente ejercicio, se pretende alcanzar con lo programado.

META ANUAL	TRIMESTRE: Octubre-Diciembre							
	AVANCE TRIMESTRAL				AVANCE ACUMULADO			
	Programado	Alcanzado	EF%	SEMAFORO	Programado	Alcanzado	EF%	SEMAFORO
100.00	100.00	100.00	100.00	VERDE	100.00	100.00	100.00	VERDE

DESCRIPCIÓN DE RESULTADOS Y JUSTIFICACIÓN EN CASO DE VARIACIÓN SUPERIOR A ± 10 % RESPECTO A LO PROGRAMADO


EVALUACION DEL INDICADOR

DEPENDENCIA GENERAL: B00 ADMINISTRACIÓN Y FINANZAS

DEPENDENCIA AUXILIAR: 402 ÁREA DE ADMINISTRACIÓN Y FINANZAS

ELABORÓ:

EDGAR EVARISTO ESCAMILLA DE LA ROSA

VO. BO.

HONORIO DE LA CRUZ ANDRES



PbRm-08b FICHA TECNICA DE SEGUIMIENTO DE INDICADORES 2023 DE GESTIÓN O ESTRATEGICO

INSTITUTO DEL DEPORTE DE ATLACOMULCO

TIPO DE FICHA: OSFEM

PILAR DE DESARROLLO / EJE TRANSVERSAL: II Eje transversal II: Gobierno Moderno, Capaz y Responsable

TEMA DE DESARROLLO: Gestión para Resultados y evaluación del desempeño

PROGRAMA PRESUPUESTARIO: 01050205 Planeación y presupuesto basado en resultados

PROYECTO PRESUPUESTARIO: 010502050102 Planeación de proyectos para el desarrollo social 010502050107 Planeación y evaluación para el desarrollo municipal
010502050109 Integración, seguimiento y control presupuestal del ayuntamiento 010502050203 Registro, control contable - presupuestal y cuenta de la hacienda pública municipal

OBJETIVO DEL PROGRAMA PRESUPUESTARIO: Incluye las acciones y procedimientos necesarios para desarrollar y fortalecer las fases para la planeación, programación, presupuestación, seguimiento y evaluación programático - presupuestal, considerando las fases del registro contable - presupuestal y el correspondiente proceso de rendición de cuentas, adicionalmente, incluye los procedimientos de planeación y evaluación de los planes de desar

DEPENDENCIA GENERAL: B00 ADMINISTRACIÓN Y FINANZAS

DEPENDENCIA AUXILIAR: 402 ÁREA DE ADMINISTRACIÓN Y FINANZAS

ESTRUCTURA DEL INDICADOR

NOMBRE DEL INDICADOR: Porcentaje de asesorías brindadas en materia del Sistema de Evaluación del Desempeño Municipal.

FÓRMULA DEL CÁLCULO: $(\text{Total de asesorías brindadas en materia del SED} / \text{Total de asesorías solicitadas en materia del SED}) * 100$

INTERPRETACIÓN: Mide el porcentaje de asesorías brindadas en materia del Sistema de Evaluación del Desempeño Municipal.

DIMENSIÓN QUE ATIENDE: Eficiencia

FRECUENCIA DE MEDICIÓN: Trimestral

DESCRIPCIÓN DEL FACTOR DE COMPARACIÓN: Comparar lo realizado en el año anterior con el año actual.

AMBITO GEOGRAFICO: Deportivo

COBERTURA: Todo el Municipio.

LINEA BASE: Del 01 de enero al 31 de Diciembre de 2023

Numero: NC 2

COMPORTAMIENTO DE LAS VARIABLES DURANTE EL TRIMESTRE: Octubre-Diciembre

VARIABLE	UNIDAD DE MEDIDA	OPERACION	META ANUAL	AVANCE TRIMESTRAL				AVANCE ACUMULADO			
				Programado	%	Alcanzado	%	Programado	%	Alcanzado	%
Total de asesorías brindadas en materia del SED	Asesorías	Sumable	4.00	1.00	25.00	1.00	100.00	4.00	100.00	4.00	100.00
Total de asesorías solicitadas en materia del SED	Asesorías	Sumable	4.00	1.00	25.00	1.00	100.00	4.00	100.00	4.00	100.00

COMPORTAMIENTO DEL INDICADOR

DESCRIPCION DE LA META ANUAL

Al terminar el presente ejercicio, se pretende alcanzar con lo programado.

META ANUAL	TRIMESTRE: Octubre-Diciembre							
	AVANCE TRIMESTRAL				AVANCE ACUMULADO			
	Programado	Alcanzado	EF%	SEMAFORO	Programado	Alcanzado	EF%	SEMAFORO
100.00	100.00	100.00	100.00	VERDE	100.00	100.00	100.00	VERDE

DESCRIPCIÓN DE RESULTADOS Y JUSTIFICACIÓN EN CASO DE VARIACIÓN SUPERIOR A ± 10 % RESPECTO A LO PROGRAMADO
Se da cumplimiento a las metas programadas en tiempo y forma.

EVALUACION DEL INDICADOR

Se establecieron estrategias para dar cumplimiento en estricto apego a la normatividad vigente

DEPENDENCIA GENERAL: B00 ADMINISTRACIÓN Y FINANZAS

DEPENDENCIA AUXILIAR: 402 ÁREA DE ADMINISTRACIÓN Y FINANZAS

ELABORÓ

EDGAR EVARISTO ESCAMILLA DE LA ROSA

VO. BO.
HONORIO DE LA CRUZ ANDRÉS



PbRm-08b FICHA TECNICA DE SEGUIMIENTO DE INDICADORES 2023 DE GESTIÓN O ESTRATEGICO

INSTITUTO DEL DEPORTE DE ATLACOMULCO

TIPO DE FICHA: OSFEM

PILAR DE DESARROLLO / EJE TRANSVERSAL: II Eje transversal II: Gobierno Moderno, Capaz y Responsable

TEMA DE DESARROLLO: Gestión para Resultados y evaluación del desempeño

PROGRAMA PRESUPUESTARIO: 01050205 Planeación y presupuesto basado en resultados

PROYECTO PRESUPUESTARIO: 010502050102 Planeación de proyectos para el desarrollo social 010502050107 Planeación y evaluación para el desarrollo municipal
010502050109 Integración, seguimiento y control presupuestal del ayuntamiento 010502050203 Registro, control contable - presupuestal y cuenta de la hacienda pública municipal

OBJETIVO DEL PROGRAMA PRESUPUESTARIO: Incluye las acciones y procedimientos necesarios para desarrollar y fortalecer las fases para la planeación, programación, presupuestación, seguimiento y evaluación programático - presupuestal, considerando las fases del registro contable - presupuestal y el correspondiente proceso de rendición de cuentas, adicionalmente, incluye los procedimientos de planeación y evaluación de los planes de desar

DEPENDENCIA GENERAL: B00 ADMINISTRACIÓN Y FINANZAS

DEPENDENCIA AUXILIAR: 402 ÁREA DE ADMINISTRACIÓN Y FINANZAS

ESTRUCTURA DEL INDICADOR

NOMBRE DEL INDICADOR: Porcentaje de cumplimiento en la elaboración y publicación del PAE.

FÓRMULA DEL CÁLCULO: (Elaboración y publicación del PAE / Documento programado a elaborar y publicar) *100

INTERPRETACIÓN: Mide el porcentaje de cumplimiento en la elaboración y publicación del PAE.

DIMENSIÓN QUE ATIENDE: Eficiencia

FRECUENCIA DE MEDICIÓN: Trimestral

DESCRIPCIÓN DEL FACTOR DE COMPARACIÓN: Comparar lo realizado en el año anterior con el año actual.

AMBITO GEOGRAFICO: Deportivo

COBERTURA: Todo el Municipio.

LINEA BASE: Del 01 de enero al 31 de Diciembre de 2023

Numero: NC 3

COMPORTAMIENTO DE LAS VARIABLES DURANTE EL TRIMESTRE: Octubre-Diciembre

VARIABLE	UNIDAD DE MEDIDA	OPERACION	META ANUAL	AVANCE TRIMESTRAL				AVANCE ACUMULADO			
				Programado	%	Alcanzado	%	Programado	%	Alcanzado	%
Elaboración y publicación del PAE	Documento	Constante	1.00	1.00	100.00	1.00	100.00	1.00	100.00	1.00	100.00
Documento programado a elaborar y publicar	Documento	Constante	1.00	1.00	100.00	1.00	100.00	1.00	100.00	1.00	100.00

COMPORTAMIENTO DEL INDICADOR

DESCRIPCIÓN DE LA META ANUAL

Al terminar el presente ejercicio, se pretende alcanzar lo programado.

META ANUAL	TRIMESTRE: Octubre-Diciembre							
	AVANCE TRIMESTRAL				AVANCE ACUMULADO			
	Programado	Alcanzado	EF%	SEMAFORO	Programado	Alcanzado	EF%	SEMAFORO
100.00	100.00	100.00	100.00	VERDE	100.00	100.00	100.00	VERDE

DESCRIPCIÓN DE RESULTADOS Y JUSTIFICACIÓN EN CASO DE VARIACIÓN SUPERIOR A ± 10 % RESPECTO A LO PROGRAMADO
Se da cumplimiento a las metas programadas en tiempo y forma.

EVALUACION DEL INDICADOR

Se establecieron estrategias para dar cumplimiento en estricto apego a la normatividad vigente

DEPENDENCIA GENERAL: B00 ADMINISTRACIÓN Y FINANZAS

DEPENDENCIA AUXILIAR: 402 ÁREA DE ADMINISTRACIÓN Y FINANZAS

ELABORADO
EDGAR EVARISTO ESCAMILLA DE LA ROSA

VO. BO.
HONORIO DE LA CRUZ ANDRES



PbRm-08b FICHA TÉCNICA DE SEGUIMIENTO DE INDICADORES 2023 DE GESTIÓN O ESTRATEGICO

INSTITUTO DEL DEPORTE DE ATLACOMULCO

TIPO DE FICHA: OSFEM

PILAR DE DESARROLLO / EJE TRANSVERSAL: II Eje transversal II: Gobierno Moderno, Capaz y Responsable

TEMA DE DESARROLLO: Gestión para Resultados y evaluación del desempeño

PROGRAMA PRESUPUESTARIO: 01050205 Planeación y presupuesto basado en resultados

PROYECTO PRESUPUESTARIO: 010502050102 Planeación de proyectos para el desarrollo social 010502050107 Planeación y evaluación para el desarrollo municipal
010502050109 Integración, seguimiento y control presupuestal del ayuntamiento 010502050203 Registro, control contable - presupuestal y cuenta de la hacienda pública municipal

OBJETIVO DEL PROGRAMA PRESUPUESTARIO: Incluye las acciones y procedimientos necesarios para desarrollar y fortalecer las fases para la planeación, programación, presupuestación, seguimiento y evaluación programático - presupuestal, considerando las fases del registro contable - presupuestal y el correspondiente proceso de rendición de cuentas, adicionalmente, incluye los procedimientos de planeación y evaluación de los planes de desar

DEPENDENCIA GENERAL: B00 ADMINISTRACIÓN Y FINANZAS

DEPENDENCIA AUXILIAR: 402 ÁREA DE ADMINISTRACIÓN Y FINANZAS

ESTRUCTURA DEL INDICADOR

NOMBRE DEL INDICADOR: Porcentaje de informes de avance del Plan de Desarrollo Municipal presentados.

FÓRMULA DEL CÁLCULO: (Informes de avance del Plan de Desarrollo Municipal presentados / Informes de avance del Plan de Desarrollo Municipal programados) *100

INTERPRETACIÓN:

DIMENSIÓN QUE ATIENDE: Eficiencia

FRECUENCIA DE MEDICIÓN: Trimestral

DESCRIPCIÓN DEL FACTOR DE COMPARACIÓN:

AMBITO GEOGRAFICO:

COBERTURA:

LINEA BASE

Numero: NC 4 No aplica

COMPORTAMIENTO DE LAS VARIABLES DURANTE EL TRIMESTRE: Octubre-Diciembre

VARIABLE	UNIDAD DE MEDIDA	OPERACION	META ANUAL	AVANCE TRIMESTRAL				AVANCE ACUMULADO			
				Programado	%	Alcanzado	%	Programado	%	Alcanzado	%
Informes de avance del Plan de Desarrollo Municipal presentados			0.00	0.00	0.00	0.00	0.00	0.00	0.00	0.00	0.00
Informes de avance del Plan de Desarrollo Municipal programados			0.00	0.00	0.00	0.00	0.00	0.00	0.00	0.00	0.00

COMPORTAMIENTO DEL INDICADOR

DESCRIPCIÓN DE LA META ANUAL

META ANUAL	TRIMESTRE: Octubre-Diciembre							
	AVANCE TRIMESTRAL				AVANCE ACUMULADO			
	Programado	Alcanzado	EF%	SEMAFORO	Programado	Alcanzado	EF%	SEMAFORO
0.00	0.00	0.00	0.00		0.00	0.00	0.00	-

DESCRIPCIÓN DE RESULTADOS Y JUSTIFICACIÓN EN CASO DE VARIACIÓN SUPERIOR A ± 10 % RESPECTO A LO PROGRAMADO

EVALUACION DEL INDICADOR

DEPENDENCIA GENERAL: B00 ADMINISTRACIÓN Y FINANZAS

DEPENDENCIA AUXILIAR: 402 ÁREA DE ADMINISTRACIÓN Y FINANZAS

ELABORADO



EDGAR EVARISTO ESCAMILLA DE LA ROSA

ELABORADO



HONORIO DE LA CRUZ ANDRES



PbRm-08b FICHA TECNICA DE SEGUIMIENTO DE INDICADORES 2023 DE GESTIÓN O ESTRATEGICO

INSTITUTO DEL DEPORTE DE ATLACOMULCO

TIPO DE FICHA: OSFEM

PILAR DE DESARROLLO / EJE TRANSVERSAL: II Eje transversal II: Gobierno Moderno, Capaz y Responsable

TEMA DE DESARROLLO: Gestión para Resultados y evaluación del desempeño

PROGRAMA PRESUPUESTARIO: 01050205 Planeación y presupuesto basado en resultados

PROYECTO PRESUPUESTARIO: 010502050102 Planeación de proyectos para el desarrollo social 010502050107 Planeación y evaluación para el desarrollo municipal
010502050109 Integración, seguimiento y control presupuestal del ayuntamiento 010502050203 Registro, control contable - presupuestal y cuenta de la hacienda pública municipal

OBJETIVO DEL PROGRAMA PRESUPUESTARIO: Incluye las acciones y procedimientos necesarios para desarrollar y fortalecer las fases para la planeación, programación, presupuestación, seguimiento y evaluación programático - presupuestal, considerando las fases del registro contable - presupuestal y el correspondiente proceso de rendición de cuentas, adicionalmente, incluye los procedimientos de planeación y evaluación de los planes de desar

DEPENDENCIA GENERAL: B00 ADMINISTRACIÓN Y FINANZAS

DEPENDENCIA AUXILIAR: 402 ÁREA DE ADMINISTRACIÓN Y FINANZAS

ESTRUCTURA DEL INDICADOR

NOMBRE DEL INDICADOR: Porcentaje de alineación de formatos de PbRM en cumplimiento al Manual de Planeación, programación y presupuestación

FÓRMULA DEL CÁLCULO: (Formatos PbRM requisitados en alineación al Manual de Planeación, programación y Presupuestación vigente/Total de formatos PbRM manejados por ayuntamiento)*100

INTERPRETACIÓN: Mide el porcentaje de alineación de formatos de PbRM en cumplimiento al Manual de Planeación, programación y presupuestación

DIMENSIÓN QUE ATIENDE: Eficiencia **FRECUENCIA DE MEDICIÓN:** Trimestral

DESCRIPCIÓN DEL FACTOR DE COMPARACIÓN: Comparar lo realizado en el año anterior con el año actual.

AMBITO GEOGRAFICO: Deportivo

COBERTURA: Todo el Municipio.

LINEA BASE: Del 01 de enero al 31 de Diciembre de 2023

Numero: NA 1.1

COMPORTAMIENTO DE LAS VARIABLES DURANTE EL TRIMESTRE: Octubre-Diciembre

VARIABLE	UNIDAD DE MEDIDA	OPERACION	META ANUAL	AVANCE TRIMESTRAL				AVANCE ACUMULADO			
				Programado	%	Alcanzado	%	Programado	%	Alcanzado	%
Formatos PbRM requisitados en alineación al Manual de Planeación, programación y Presupuestación vigente	Formatos	Constante	49.00	49.00	100.00	49.00	100.00	49.00	100.00	49.00	100.00
Total de formatos PbRM manejados por ayuntamiento	Formatos	Constante	49.00	49.00	100.00	49.00	100.00	49.00	100.00	49.00	100.00

COMPORTAMIENTO DEL INDICADOR

DESCRIPCIÓN DE LA META ANUAL

Al terminar el presente ejercicio, se pretende alcanzar con lo programado.

META ANUAL	TRIMESTRE: Octubre-Diciembre							
	AVANCE TRIMESTRAL				AVANCE ACUMULADO			
	Programado	Alcanzado	EF%	SEMAFORO	Programado	Alcanzado	EF%	SEMAFORO
100.00	100.00	100.00	100.00	VERDE	100.00	100.00	100.00	VERDE

DESCRIPCIÓN DE RESULTADOS Y JUSTIFICACIÓN EN CASO DE VARIACIÓN SUPERIOR A ± 10 % RESPECTO A LO PROGRAMADO
Se da cumplimiento a las metas programadas en tiempo y forma.

EVALUACION DEL INDICADOR

Se establecieron estrategias para dar cumplimiento en estricto apego a la normatividad vigente

DEPENDENCIA GENERAL: B00 ADMINISTRACIÓN Y FINANZAS
DEPENDENCIA AUXILIAR: 402 ÁREA DE ADMINISTRACIÓN Y FINANZAS



ELABORÓ

EDGAR EVARISTO ESCAMILLA DE LA ROSA

VO. BO

HONORIO DE LA CRUZ ANDRÉS

PbRm-08b FICHA TECNICA DE SEGUIMIENTO DE INDICADORES 2023 DE GESTIÓN O ESTRATEGICO

INSTITUTO DEL DEPORTE DE ATLACMULCO

TIPO DE FICHA: OSFEM

PILAR DE DESARROLLO / EJE TRANSVERSAL: II Eje transversal II: Gobierno Moderno, Capaz y Responsable

TEMA DE DESARROLLO: Gestión para Resultados y evaluación del desempeño

PROGRAMA PRESUPUESTARIO: 01050205 Planeación y presupuesto basado en resultados

PROYECTO PRESUPUESTARIO: 010502050102 Planeación de proyectos para el desarrollo social 010502050107 Planeación y evaluación para el desarrollo municipal
010502050109 Integración, seguimiento y control presupuestal del ayuntamiento 010502050203 Registro, control contable - presupuestal y cuenta de la hacienda pública municipal

OBJETIVO DEL PROGRAMA PRESUPUESTARIO: Incluye las acciones y procedimientos necesarios para desarrollar y fortalecer las fases para la planeación, programación, presupuestación, seguimiento y evaluación programático - presupuestal, considerando las fases del registro contable - presupuestal y el correspondiente proceso de rendición de cuentas, adicionalmente, incluye los procedimientos de planeación y evaluación de los planes de desar

DEPENDENCIA GENERAL: B00 ADMINISTRACIÓN Y FINANZAS

DEPENDENCIA AUXILIAR: 402 ÁREA DE ADMINISTRACIÓN Y FINANZAS

ESTRUCTURA DEL INDICADOR

NOMBRE DEL INDICADOR: Porcentaje de asesorías en materia de indicadores de desempeño.

FÓRMULA DEL CÁLCULO: $(\text{Asesorías en materia de indicadores} / \text{Total de asesorías brindadas en materia del SEDM}) * 100$

INTERPRETACIÓN: Mide el porcentaje de asesorías en materia de indicadores de desempeño.

DIMENSIÓN QUE ATIENDE: Eficiencia

FRECUENCIA DE MEDICIÓN: Trimestral

DESCRIPCIÓN DEL FACTOR DE COMPARACIÓN: Comparar lo realizado en el año anterior con el año actual.

AMBITO GEOGRAFICO: Deportivo

COBERTURA: Todo el Municipio.

LINEA BASE: Del 01 de enero al 31 de Diciembre de 2023

Numero: NA 2.1

COMPORTAMIENTO DE LAS VARIABLES DURANTE EL TRIMESTRE: Octubre-Diciembre

VARIABLE	UNIDAD DE MEDIDA	OPERACION	META ANUAL	AVANCE TRIMESTRAL				AVANCE ACUMULADO			
				Programado	%	Alcanzado	%	Programado	%	Alcanzado	%
Asesorías en materia de indicadores	Asesorías	Sumable	4.00	1.00	25.00	1.00	100.00	4.00	100.00	4.00	100.00
Total de asesorías brindadas en materia del SEDM	Asesorías	Sumable	4.00	1.00	25.00	1.00	100.00	4.00	100.00	4.00	100.00

COMPORTAMIENTO DEL INDICADOR

DESCRIPCIÓN DE LA META ANUAL

Al terminar el presente ejercicio, se pretende alcanzar con lo programado.

META ANUAL	TRIMESTRE: Octubre-Diciembre							
	AVANCE TRIMESTRAL				AVANCE ACUMULADO			
	Programado	Alcanzado	EF%	SEMAFORO	Programado	Alcanzado	EF%	SEMAFORO
100.00	100.00	100.00	100.00	VERDE	100.00	100.00	100.00	VERDE

DESCRIPCIÓN DE RESULTADOS Y JUSTIFICACIÓN EN CASO DE VARIACIÓN SUPERIOR A ± 10 % RESPECTO A LO PROGRAMADO
Se da cumplimiento a las metas programadas en tiempo y forma.

EVALUACION DEL INDICADOR

Se establecieron estrategias para dar cumplimiento en estricto apego a la normatividad vigente

DEPENDENCIA GENERAL: B00 ADMINISTRACIÓN Y FINANZAS

DEPENDENCIA AUXILIAR: 402 ÁREA DE ADMINISTRACIÓN Y FINANZAS



EDGAR EVARISTO ESCAMILLA DE LA ROSA



HONORIO DE LA CRUZ ANDRES



PbRm-08b FICHA TECNICA DE SEGUIMIENTO DE INDICADORES 2023 DE GESTIÓN O ESTRATEGICO

INSTITUTO DEL DEPORTE DE ATLACOMULCO

TIPO DE FICHA: OSFEM

PILAR DE DESARROLLO / EJE TRANSVERSAL: II Eje transversal II: Gobierno Moderno, Capaz y Responsable
 TEMA DE DESARROLLO: Gestión para Resultados y evaluación del desempeño
 PROGRAMA PRESUPUESTARIO: 01050205 Planeación y presupuesto basado en resultados
 PROYECTO PRESUPUESTARIO: 010502050102 Planeación de proyectos para el desarrollo social
 010502050109 Integración, seguimiento y control presupuestal del ayuntamiento

010502050107 Planeación y evaluación para el desarrollo municipal
 010502050203 Registro, control contable - presupuestal y cuenta de la hacienda pública municipal

OBJETIVO DEL PROGRAMA PRESUPUESTARIO: Incluye las acciones y procedimientos necesarios para desarrollar y fortalecer las fases para la planeación, programación, presupuestación, seguimiento y evaluación programático - presupuestal, considerando las fases del registro contable - presupuestal y el correspondiente proceso de rendición de cuentas, adicionalmente, incluye los procedimientos de planeación y evaluación de los planes de desar
 DEPENDENCIA GENERAL: B00 ADMINISTRACIÓN Y FINANZAS
 DEPENDENCIA AUXILIAR: 402 ÁREA DE ADMINISTRACIÓN Y FINANZAS

ESTRUCTURA DEL INDICADOR

NOMBRE DEL INDICADOR: Porcentaje de asesorías en materia de evaluaciones.
 FÓRMULA DEL CÁLCULO: $(\text{Asesorías en materia de evaluaciones} / \text{Total de asesorías brindadas en materia del SEDM}) * 100$
 INTERPRETACIÓN: Mide el porcentaje de asesorías en materia de evaluación
 DIMENSIÓN QUE ATIENDE: Eficiencia
 DESCRIPCIÓN DEL FACTOR DE COMPARACIÓN: Comparar lo realizado en el año anterior con el año actual.
 AMBITO GEOGRAFICO: Deportivo
 COBERTURA: Todo el Municipio.
 LINEA BASE: Del 01 de enero al 31 de Diciembre de 2023
 Numero: NA 2.2

FRECUENCIA DE MEDICIÓN: Trimestral

COMPORTAMIENTO DE LAS VARIABLES DURANTE EL TRIMESTRE: Octubre-Diciembre

VARIABLE	UNIDAD DE MEDIDA	OPERACION	META ANUAL	AVANCE TRIMESTRAL				AVANCE ACUMULADO			
				Programado	%	Alcanzado	%	Programado	%	Alcanzado	%
Asesorías en materia de evaluaciones	Asesorías	Sumable	4.00	1.00	25.00	1.00	100.00	4.00	100.00	4.00	100.00
Total de asesorías brindadas en materia del SEDM	Asesorías	Sumable	4.00	1.00	25.00	1.00	100.00	4.00	100.00	4.00	100.00

COMPORTAMIENTO DEL INDICADOR

DESCRIPCIÓN DE LA META ANUAL

Al terminar el presente ejercicio, se pretende alcanzar con lo programado.

META ANUAL	TRIMESTRE: Octubre-Diciembre							
	AVANCE TRIMESTRAL				AVANCE ACUMULADO			
	Programado	Alcanzado	EF%	SEMAFORO	Programado	Alcanzado	EF%	SEMAFORO
100.00	100.00	100.00	100.00	VERDE	100.00	100.00	100.00	VERDE

DESCRIPCIÓN DE RESULTADOS Y JUSTIFICACIÓN EN CASO DE VARIACIÓN SUPERIOR A ± 10 % RESPECTO A LO PROGRAMADO
 Se da cumplimiento a las metas programadas en tiempo y forma.


EVALUACION DEL INDICADOR

Se establecieron estrategias para dar cumplimiento en estricto apego a la normatividad vigente

DEPENDENCIA GENERAL: B00 ADMINISTRACIÓN Y FINANZAS
 DEPENDENCIA AUXILIAR: 402 ÁREA DE ADMINISTRACIÓN Y FINANZAS

ELABORÓ

 EDGAR EVARISTO ESCAMILLA DE LA ROSA

YO. BO.

 HONORIO DE LA CRUZ ANDRES



PbRm-08b FICHA TECNICA DE SEGUIMIENTO DE INDICADORES 2023 DE GESTIÓN O ESTRATEGICO

INSTITUTO DEL DEPORTE DE ATLACOMULCO

TIPO DE FICHA: OSFEM

PILAR DE DESARROLLO / EJE TRANSVERSAL: II Eje transversal II: Gobierno Moderno, Capaz y Responsable

TEMA DE DESARROLLO: Gestión para Resultados y evaluación del desempeño

PROGRAMA PRESUPUESTARIO: 01050205 Planeación y presupuesto basado en resultados

PROYECTO PRESUPUESTARIO: 010502050102 Planeación de proyectos para el desarrollo social 010502050107 Planeación y evaluación para el desarrollo municipal
010502050109 Integración, seguimiento y control presupuestal del ayuntamiento 010502050203 Registro, control contable - presupuestal y cuenta de la hacienda pública municipal

OBJETIVO DEL PROGRAMA PRESUPUESTARIO: Incluye las acciones y procedimientos necesarios para desarrollar y fortalecer las fases para la planeación, programación, presupuestación, seguimiento y evaluación programático - presupuestal, considerando las fases del registro contable - presupuestal y el correspondiente proceso de rendición de cuentas, adicionalmente, incluye los procedimientos de planeación y evaluación de los planes de desar

DEPENDENCIA GENERAL: B00 ADMINISTRACIÓN Y FINANZAS

DEPENDENCIA AUXILIAR: 402 ÁREA DE ADMINISTRACIÓN Y FINANZAS

ESTRUCTURA DEL INDICADOR

NOMBRE DEL INDICADOR: Porcentaje de cumplimiento de las evaluaciones señaladas en el PAE.

FÓRMULA DEL CÁLCULO: $(\text{Total de evaluaciones realizadas señaladas en el PAE} / \text{Total de evaluaciones señaladas en el PAE}) * 100$

INTERPRETACIÓN: Mide el porcentaje de cumplimiento de las evaluaciones señaladas en el PAE.

DIMENSIÓN QUE ATIENDE: Eficiencia

FRECUENCIA DE MEDICIÓN: Trimestral

DESCRIPCIÓN DEL FACTOR DE COMPARACIÓN: Comparar lo realizado en el año anterior con el año actual.

AMBITO GEOGRAFICO: Deportivo

COBERTURA: Todo el Municipio.

LÍNEA BASE: Del 01 de enero al 31 de Diciembre de 2023

Numero: NA 3.1

COMPORTAMIENTO DE LAS VARIABLES DURANTE EL TRIMESTRE: Octubre-Diciembre

VARIABLE	UNIDAD DE MEDIDA	OPERACION	META ANUAL	AVANCE TRIMESTRAL				AVANCE ACUMULADO			
				Programado	%	Alcanzado	%	Programado	%	Alcanzado	%
Total de evaluaciones realizadas señaladas en el PAE	Evaluación	Sumable	4.00	1.00	25.00	1.00	100.00	4.00	100.00	4.00	100.00
Total de evaluaciones señaladas en el PAE	Evaluación	Sumable	4.00	1.00	25.00	1.00	100.00	4.00	100.00	4.00	100.00

COMPORTAMIENTO DEL INDICADOR

DESCRIPCION DE LA META ANUAL

Al terminar el presente ejercicio, se pretende alcanzar con lo programado.

META ANUAL	TRIMESTRE: Octubre-Diciembre							
	AVANCE TRIMESTRAL				AVANCE ACUMULADO			
	Programado	Alcanzado	EF%	SEMAFORO	Programado	Alcanzado	EF%	SEMAFORO
100.00	100.00	100.00	100.00	VERDE	100.00	100.00	100.00	VERDE

DESCRIPCIÓN DE RESULTADOS Y JUSTIFICACIÓN EN CASO DE VARIACIÓN SUPERIOR A ± 10 % RESPECTO A LO PROGRAMADO
Se da cumplimiento a las metas programadas en tiempo y forma.

EVALUACION DEL INDICADOR

Se establecieron estrategias para dar cumplimiento en estricto apego a la normatividad vigente

DEPENDENCIA GENERAL: B00 ADMINISTRACIÓN Y FINANZAS

DEPENDENCIA AUXILIAR: 402 ÁREA DE ADMINISTRACIÓN Y FINANZAS

ELABORÓ:

EDGAR EVARISTO ESCAMILLA DE LA ROSA

HONORIO DE LA CRUZ ANDRES



PbRm-08b FICHA TECNICA DE SEGUIMIENTO DE INDICADORES 2023 DE GESTIÓN O ESTRATEGICO

INSTITUTO DEL DEPORTE DE ATLACOMULCO

TIPO DE FICHA: OSFEM

PILAR DE DESARROLLO / EJE TRANSVERSAL: II Eje transversal II: Gobierno Moderno, Capaz y Responsable

TEMA DE DESARROLLO: Gestión para Resultados y evaluación del desempeño

PROGRAMA PRESUPUESTARIO: 01050205 Planeación y presupuesto basado en resultados

PROYECTO PRESUPUESTARIO: 010502050102 Planeación de proyectos para el desarrollo social 010502050107 Planeación y evaluación para el desarrollo municipal
010502050109 Integración, seguimiento y control presupuestal del ayuntamiento 010502050203 Registro, control contable - presupuestal y cuenta de la hacienda pública municipal

OBJETIVO DEL PROGRAMA PRESUPUESTARIO: Incluye las acciones y procedimientos necesarios para desarrollar y fortalecer las fases para la planeación, programación, presupuestación, seguimiento y evaluación programático - presupuestal, considerando las fases del registro contable - presupuestal y el correspondiente proceso de rendición de cuentas, adicionalmente, incluye los procedimientos de planeación y evaluación de los planes de desar

DEPENDENCIA GENERAL: B00 ADMINISTRACIÓN Y FINANZAS

DEPENDENCIA AUXILIAR: 402 ÁREA DE ADMINISTRACIÓN Y FINANZAS

ESTRUCTURA DEL INDICADOR

NOMBRE DEL INDICADOR: Promedio de acuerdos cumplidos en sesiones del COPLADEMUN.

FÓRMULA DEL CÁLCULO: (Acuerdos del COPLADEMUN cumplidos/ Total de sesiones del COPLADEMUN realizadas)

INTERPRETACIÓN:

DIMENSIÓN QUE ATIENDE: Eficiencia

FRECUENCIA DE MEDICIÓN: Trimestral

DESCRIPCIÓN DEL FACTOR DE COMPARACIÓN:

AMBITO GEOGRAFICO:

COBERTURA:

LÍNEA BASE

Numero: NA 4.1 No aplica

COMPORTAMIENTO DE LAS VARIABLES DURANTE EL TRIMESTRE: Octubre-Diciembre

VARIABLE	UNIDAD DE MEDIDA	OPERACION	META ANUAL	AVANCE TRIMESTRAL				AVANCE ACUMULADO			
				Programado	%	Alcanzado	%	Programado	%	Alcanzado	%
Acuerdos del COPLADEMUN cumplidos			0.00	0.00	0.00	0.00	0.00	0.00	0.00	0.00	0.00
Total de sesiones del COPLADEMUN realizadas			0.00	0.00	0.00	0.00	0.00	0.00	0.00	0.00	0.00

COMPORTAMIENTO DEL INDICADOR

DESCRIPCIÓN DE LA META ANUAL

META ANUAL	TRIMESTRE: Octubre-Diciembre							
	AVANCE TRIMESTRAL				AVANCE ACUMULADO			
	Programado	Alcanzado	EF%	SEMAFORO	Programado	Alcanzado	EF%	SEMAFORO
0.00	0.00	0.00	0.00		0.00	0.00	0.00	

DESCRIPCIÓN DE RESULTADOS Y JUSTIFICACIÓN EN CASO DE VARIACIÓN SUPERIOR A ± 10 % RESPECTO A LO PROGRAMADO


EVALUACION DEL INDICADOR

DEPENDENCIA GENERAL: B00 ADMINISTRACIÓN Y FINANZAS

DEPENDENCIA AUXILIAR: 402 ÁREA DE ADMINISTRACIÓN Y FINANZAS

ELABORA

EDGAR EVARISTO ESCAMILLA DE LA ROSA

VS. SO.

HONORIO DE LA CRUZ ANDRES



PbRm-08b FICHA TECNICA DE SEGUIMIENTO DE INDICADORES 2023 DE GESTIÓN O ESTRATEGICO

INSTITUTO DEL DEPORTE DE ATLACOMULCO

TIPO DE FICHA: OSFEM

PILAR DE DESARROLLO / EJE TRANSVERSAL: II Eje transversal II: Gobierno Moderno, Capaz y Responsable
 TEMA DE DESARROLLO: Gestión para Resultados y evaluación del desempeño.
 PROGRAMA PRESUPUESTARIO: 01050206 Consolidación de la administración pública de resultados
 PROYECTO PRESUPUESTARIO: 010502060101 Administración de personal 010502060102 Selección, capacitación y desarrollo de personal
 010502060201 Adquisiciones y servicios 010502060402 Desarrollo institucional

OBJETIVO DEL PROGRAMA PRESUPUESTARIO: Comprende el conjunto de actividades y herramientas para coadyuvar a que la actuación de los servidores públicos sea eficaz, eficiente y transparente, a fin de generar resultados con apego a los principios de legalidad, objetividad, profesionalismo, honradez, lealtad, imparcialidad, eficiencia, eficacia, equidad, transparencia, economía, integridad, que permiten la toma de decisiones sobre la pl

DEPENDENCIA GENERAL: B00 ADMINISTRACIÓN Y FINANZAS
 DEPENDENCIA AUXILIAR: 402 ÁREA DE ADMINISTRACIÓN Y FINANZAS

ESTRUCTURA DEL INDICADOR

NOMBRE DEL INDICADOR: Tasa de variación del gasto corriente.
 FÓRMULA DEL CÁLCULO: ((Gasto corriente del año actual/Gasto corriente en el año anterior)-1)*100
 INTERPRETACIÓN: Mide la tasa de variación del gasto corriente
 DIMENSIÓN QUE ATIENDE: Eficiencia
 DESCRIPCIÓN DEL FACTOR DE COMPARACIÓN: Comparar lo realizado en el año anterior con el año actual.
 AMBITO GEOGRAFICO:
 COBERTURA:
 LINEA BASE

FRECUENCIA DE MEDICIÓN: Anual

Numero: NF 1

COMPORTAMIENTO DE LAS VARIABLES DURANTE EL TRIMESTRE: Octubre-Diciembre

VARIABLE	UNIDAD DE MEDIDA	OPERACION	META ANUAL	AVANCE TRIMESTRAL				AVANCE ACUMULADO			
				Programado	%	Alcanzado	%	Programado	%	Alcanzado	%
Gasto corriente del año actual	Pesos	Sumable	14,921,983.53	14,921,983.53	100.00	15,038,095.62	100.78	14,921,983.53	100.00	15,038,095.62	100.78
Gasto corriente en el año anterior	Pesos	Sumable	13,242,833.07	13,242,833.07	100.00	13,548,812.07	102.31	13,242,833.07	100.00	13,548,812.07	102.31

COMPORTAMIENTO DEL INDICADOR

DESCRIPCIÓN DE LA META ANUAL

Al terminar el presente ejercicio, se pretende alcanzar lo que se programó.

META ANUAL	TRIMESTRE: Octubre-Diciembre							
	AVANCE TRIMESTRAL				AVANCE ACUMULADO			
	Programado	Alcanzado	EF%	SEMAFORO	Programado	Alcanzado	EF%	SEMAFORO
12.88	12.68	10.99	86.67	VERDE	12.88	10.99	86.67	VERDE

DESCRIPCIÓN DE RESULTADOS Y JUSTIFICACIÓN EN CASO DE VARIACIÓN SUPERIOR A ± 10 % RESPECTO A LO PROGRAMADO

EVALUACION DEL INDICADOR

DEPENDENCIA GENERAL: B00 ADMINISTRACIÓN Y FINANZAS
 DEPENDENCIA AUXILIAR: 402 ÁREA DE ADMINISTRACIÓN Y FINANZAS



ELABORO
 EDGAR EVARISTO ESCAMILLA DE LA ROSA

COORDINADOR
 HONORIO DE LA CRUZ ANDRES

PbRm-08b FICHA TECNICA DE SEGUIMIENTO DE INDICADORES 2023 DE GESTIÓN O ESTRATEGICO

INSTITUTO DEL DEPORTE DE ATLA COMULCO

TIPO DE FICHA: OSFEM

PILAR DE DESARROLLO / EJE TRANSVERSAL: II Eje transversal II: Gobierno Moderno, Capaz y Responsable
 TEMA DE DESARROLLO: Gestión para Resultados y evaluación del desempeño.
 PROGRAMA PRESUPUESTARIO: 01050206 Consolidación de la administración pública de resultados
 PROYECTO PRESUPUESTARIO: 010502060101 Administración de personal 010502060102 Selección, capacitación y desarrollo de personal
 010502060201 Adquisiciones y servicios 010502060402 Desarrollo Institucional

OBJETIVO DEL PROGRAMA PRESUPUESTARIO: Comprende el conjunto de actividades y herramientas para coadyuvar a que la actuación de los servidores públicos sea eficaz, eficiente y transparente, a fin de generar resultados con apego a los principios de legalidad, objetividad, profesionalismo, honradez, lealtad, imparcialidad, eficiencia, eficacia, equidad, transparencia, economía, integridad, que permitan la toma de decisiones sobre la aptitud.
 DEPENDENCIA GENERAL: B00 ADMINISTRACIÓN Y FINANZAS
 DEPENDENCIA AUXILIAR: 402 ÁREA DE ADMINISTRACIÓN Y FINANZAS

ESTRUCTURA DEL INDICADOR

NOMBRE DEL INDICADOR: Porcentaje de avance en el gasto corriente ejercicio.
 FÓRMULA DEL CÁLCULO: $(\text{Gasto corriente ejercido} / \text{Monto del Gasto corriente}) * 100$
 INTERPRETACIÓN: Mide el porcentaje de avance en el gasto corriente ejercicio.
 DIMENSIÓN QUE ATIENDE: Eficiencia
 DESCRIPCIÓN DEL FACTOR DE COMPARACIÓN: Comparar lo realizado en el año anterior con el año actual.
 AMBITO GEOGRAFICO:
 COBERTURA:
 LINEA BASE

FRECUENCIA DE MEDICIÓN: Anual

Numero: NP 1

COMPORTAMIENTO DE LAS VARIABLES DURANTE EL TRIMESTRE: Octubre-Diciembre

VARIABLE	UNIDAD DE MEDIDA	OPERACION	META ANUAL	AVANCE TRIMESTRAL				AVANCE ACUMULADO			
				Programado	%	Alcanzado	%	Programado	%	Alcanzado	%
Gasto corriente ejercido	Pesos	Sumable	13,242,633.07	13,242,633.07	100.00	15,036,095.62	113.56	13,242,633.07	100.00	16,036,095.62	113.56
Gasto corriente programado	Pesos	Sumable	13,384,323.79	13,384,323.79	100.00	13,384,323.79	100.00	13,384,323.79	100.00	13,384,323.79	100.00

COMPORTAMIENTO DEL INDICADOR

DESCRIPCIÓN DE LA META ANUAL

Al terminar el presente ejercicio, se pretende alcanzar con lo programado.

META ANUAL	TRIMESTRE: Octubre-Diciembre							
	AVANCE TRIMESTRAL				AVANCE ACUMULADO			
	Programado	Alcanzado	EF%	SEMAFORO	Programado	Alcanzado	EF%	SEMAFORO
98.94	98.94	112.36	113.56	VERDE	98.94	112.36	113.56	VERDE

DESCRIPCIÓN DE RESULTADOS Y JUSTIFICACIÓN EN CASO DE VARIACIÓN SUPERIOR A ± 10 % RESPECTO A LO PROGRAMADO

EVALUACION DEL INDICADOR

DEPENDENCIA GENERAL: B00 ADMINISTRACIÓN Y FINANZAS
 DEPENDENCIA AUXILIAR: 402 ÁREA DE ADMINISTRACIÓN Y FINANZAS

ELABORADO

 EDGAR EVARISTO ESCAMILLA DE LA ROSA

HONORIO DE LA CRUZ ANDRES



PbRm-08b FICHA TECNICA DE SEGUIMIENTO DE INDICADORES 2023 DE GESTIÓN O ESTRATEGICO

INSTITUTO DEL DEPORTE DE ATLACMULCO

TIPO DE FICHA: OSFEM

PILAR DE DESARROLLO / EJE TRANSVERSAL: II Eje transversal II: Gobierno Moderno, Capaz y Responsable
 TEMA DE DESARROLLO: Gestión para Resultados y evaluación del desempeño.
 PROGRAMA PRESUPUESTARIO: 01050206 Consolidación de la administración pública de resultados
 PROYECTO PRESUPUESTARIO: 010502060101 Administración de personal 010502060102 Selección, capacitación y desarrollo de personal
 010502060201 Adquisiciones y servicios 010502060402 Desarrollo institucional

OBJETIVO DEL PROGRAMA PRESUPUESTARIO: Comprende el conjunto de actividades y herramientas para coadyuvar a que la actuación de los servidores públicos sea eficaz, eficiente y transparente, a fin de generar resultados con apego a los principios de legalidad, objetividad, profesionalismo, honradez, lealtad, imparcialidad, eficiencia, eficacia, equidad, transparencia, economía, integridad, que permiten la toma de decisiones sobre la apli

DEPENDENCIA GENERAL: B00 ADMINISTRACIÓN Y FINANZAS
 DEPENDENCIA AUXILIAR: 402 ÁREA DE ADMINISTRACIÓN Y FINANZAS

ESTRUCTURA DEL INDICADOR

NOMBRE DEL INDICADOR: Tasa de variación de servidores públicos municipales en funciones.

FÓRMULA DEL CÁLCULO: $((\text{Servidores públicos en funciones en el semestre actual} / \text{Servidores públicos en funciones en el semestre anterior}) - 1) * 100$

INTERPRETACIÓN: Mide la tasa de variación de servidores públicos municipales en funciones.

DIMENSIÓN QUE ATIENDE: Eficiencia

FRECUENCIA DE MEDICIÓN: Semestral

DESCRIPCIÓN DEL FACTOR DE COMPARACIÓN: Comparar lo realizado en el año anterior con el año actual.

AMBITO GEOGRAFICO: Deportivo

COBERTURA: Todo el Municipio.

LINEA BASE: Del 01 de enero al 31 de Diciembre de 2023

Numero: NC 1

COMPORTAMIENTO DE LAS VARIABLES DURANTE EL TRIMESTRE: Octubre-Diciembre

VARIABLE	UNIDAD DE MEDIDA	OPERACION	META ANUAL	AVANCE TRIMESTRAL				AVANCE ACUMULADO			
				Programado	%	Alcanzado	%	Programado	%	Alcanzado	%
Servidores públicos en funciones en el semestre actual	Servidores Públicos	Sumable	84.00	42.00	50.00	42.00	100.00	84.00	100.00	82.00	97.82
Servidores públicos en funciones en el semestre anterior	Servidores Públicos	Sumable	101.00	42.00	41.58	40.00	95.24	101.00	100.00	99.00	98.02

COMPORTAMIENTO DEL INDICADOR

DESCRIPCIÓN DE LA META ANUAL

Al terminar el presente ejercicio, se pretende alcanzar con lo programado.

META ANUAL	TRIMESTRE: Octubre-Diciembre							
	AVANCE TRIMESTRAL				AVANCE ACUMULADO			
	Programado	Alcanzado	EF%	SEMAFORO	Programado	Alcanzado	EF%	SEMAFORO
-16.83	0.00	5.00	0.00	VERDE	-16.83	-17.17	102.02	VERDE

DESCRIPCIÓN DE RESULTADOS Y JUSTIFICACIÓN EN CASO DE VARIACIÓN SUPERIOR A ± 10 % RESPECTO A LO PROGRAMADO
 Se da cumplimiento a las metas programadas en tiempo y forma.

EVALUACION DEL INDICADOR

Se establecieron estrategias para dar cumplimiento en estricto apego a la normatividad vigente

DEPENDENCIA GENERAL: B00 ADMINISTRACIÓN Y FINANZAS

DEPENDENCIA AUXILIAR: 402 ÁREA DE ADMINISTRACIÓN Y FINANZAS

ELABORÓ

EDGAR EVARISTO ESCAMILLA DE LA ROSA

ELABORÓ

HONORIO DE LA CRUZ ANDRÉS



PbRm-08b FICHA TECNICA DE SEGUIMIENTO DE INDICADORES 2023 DE GESTIÓN O ESTRATEGICO

INSTITUTO DEL DEPORTE DE ATLACMULCO

TIPO DE FICHA: OSFEM

PILAR DE DESARROLLO / EJE TRANSVERSAL: II Eje transversal II: Gobierno Moderno, Capaz y Responsable
TEMA DE DESARROLLO: Gestión para Resultados y evaluación del desempeño.
PROGRAMA PRESUPUESTARIO: 01050206 Consolidación de la administración pública de resultados
PROYECTO PRESUPUESTARIO: 010502060101 Administración de personal
 010502060201 Adquisiciones y servicios

010502060102 Selección, capacitación y desarrollo de personal
 010502060402 Desarrollo Institucional

OBJETIVO DEL PROGRAMA PRESUPUESTARIO: Comprende el conjunto de actividades y herramientas para coadyuvar a que la actuación de los servidores públicos sea eficaz, eficiente y transparente, a fin de generar resultados con apego a los principios de legalidad, objetividad, profesionalismo, honradez, lealtad, imparcialidad, eficiencia, eficacia, equidad, transparencia, economía, integridad, que permiten la toma de decisiones sobre la apli
DEPENDENCIA GENERAL: B00 ADMINISTRACIÓN Y FINANZAS
DEPENDENCIA AUXILIAR: 402 ÁREA DE ADMINISTRACIÓN Y FINANZAS

ESTRUCTURA DEL INDICADOR

NOMBRE DEL INDICADOR: Tasa de variación del gasto ejercido por concepto de adquisiciones, bienes y servicios.
FÓRMULA DEL CÁLCULO: ((Monto ejercido por concepto de adquisiciones, bienes y servicios del semestre actual/ Monto por concepto de adquisiciones, bienes y servicios ejercidos del semestre anterior)-1) *100
INTERPRETACIÓN: Mide la tasa de variación del gasto por concepto de adquisiciones, bienes y servicios
DIMENSIÓN QUE ATIENDE: Eficiencia **FRECUENCIA DE MEDICIÓN:** Semestral
DESCRIPCIÓN DEL FACTOR DE COMPARACIÓN: Comparar lo realizado en el año anterior con el año actual.
AMBITO GEOGRAFICO: Deportivo
COBERTURA: Todo el Municipio.
LINEA BASE: Del 01 de enero al 31 de Diciembre de 2023

Numero: NC 2

COMPORTAMIENTO DE LAS VARIABLES DURANTE EL TRIMESTRE: Octubre-Diciembre

VARIABLE	UNIDAD DE MEDIDA	OPERACION	META ANUAL	AVANCE TRIMESTRAL				AVANCE ACUMULADO			
				Programado	%	Alcanzado	%	Programado	%	Alcanzado	%
Monto ejercido por concepto de adquisiciones, bienes y servicios del semestre actual	Pesos	Sumable	2,184,821.34	1,092,410.67	50.00	1,296,913.16	118.72	2,184,821.34	100.00	2,548,320.67	116.64
Monto por concepto de adquisiciones, bienes y servicios ejercidos del semestre anterior	Pesos	Sumable	2,169,961.23	1,092,410.67	50.34	1,251,407.71	114.55	2,169,961.23	100.00	3,038,790.68	140.04

COMPORTAMIENTO DEL INDICADOR

DESCRIPCION DE LA META ANUAL

Al terminar el presente ejercicio, se pretende alcanzar con lo programado.

META ANUAL	TRIMESTRE: Octubre-Diciembre							
	AVANCE TRIMESTRAL				AVANCE ACUMULADO			
	Programado	Alcanzado	EF%	SEMAFORO	Programado	Alcanzado	EF%	SEMAFORO
0.68	0.00	3.64	0.00	NARANJA	0.68	-16.14	-2,373.53	NARANJA

DESCRIPCIÓN DE RESULTADOS Y JUSTIFICACIÓN EN CASO DE VARIACIÓN SUPERIOR A ± 10 % RESPECTO A LO PROGRAMADO
 Se da cumplimiento a las metas programadas en tiempo y forma.

EVALUACION DEL INDICADOR


Se establecieron estrategias para dar cumplimiento en estricto apego a la normatividad vigente

DEPENDENCIA GENERAL: B00 ADMINISTRACIÓN Y FINANZAS
DEPENDENCIA AUXILIAR: 402 ÁREA DE ADMINISTRACIÓN Y FINANZAS



ELABORO

 EDGAR EVARISTO ESCAMILLA DE LA ROSA

VO. BO.

 HONORIO DE LA CRUZ ANDRES

PbRm-08b FICHA TECNICA DE SEGUIMIENTO DE INDICADORES 2023 DE GESTIÓN O ESTRATEGICO

INSTITUTO DEL DEPORTE DE ATLACOMULCO

TIPO DE FICHA: OSFEM

PILAR DE DESARROLLO / EJE TRANSVERSAL: II Eje transversal II: Gobierno Moderno, Capaz y Responsable
 TEMA DE DESARROLLO: Gestión para Resultados y evaluación del desempeño.
 PROGRAMA PRESUPUESTARIO: 01050206 Consolidación de la administración pública de resultados
 PROYECTO PRESUPUESTARIO: 010502060101 Administración de personal 010502060102 Selección, capacitación y desarrollo de personal
 010502060201 Adquisiciones y servicios 010502060402 Desarrollo institucional

OBJETIVO DEL PROGRAMA PRESUPUESTARIO: Comprende el conjunto de actividades y herramientas para coadyuvar a que la actuación de los servidores públicos sea eficaz, eficiente y transparente, a fin de generar resultados con apego a los principios de legalidad, objetividad, profesionalismo, honradez, lealtad, imparcialidad, eficiencia, eficacia, equidad, transparencia, economía, integridad, que permiten la toma de decisiones sobre la apli
 DEPENDENCIA GENERAL: B00 ADMINISTRACIÓN Y FINANZAS
 DEPENDENCIA AUXILIAR: 402 ÁREA DE ADMINISTRACIÓN Y FINANZAS

ESTRUCTURA DEL INDICADOR

NOMBRE DEL INDICADOR: Tasa de variación en el registro de bienes patrimoniales.
 FÓRMULA DEL CÁLCULO: ((Registros de bienes patrimoniales del semestre actual/ Registro de bienes patrimoniales del semestre anterior)-1)*100
 INTERPRETACIÓN: Mide el porcentaje de variación en el registro de bienes patrimoniales.
 DIMENSIÓN QUE ATIENDE: Eficiencia FRECUENCIA DE MEDICIÓN: Semestral
 DESCRIPCIÓN DEL FACTOR DE COMPARACIÓN: Comparar lo realizado en el año anterior con el año actual.
 AMBITO GEOGRAFICO: Deportivo
 COBERTURA: Todo el Municipio.
 LINEA BASE: Del 01 de enero al 31 de Diciembre de 2023
 Numero: NC 3

COMPORTAMIENTO DE LAS VARIABLES DURANTE EL TRIMESTRE: Octubre-Diciembre

VARIABLE	UNIDAD DE MEDIDA	OPERACION	META ANUAL	AVANCE TRIMESTRAL				AVANCE ACUMULADO			
				Programado	%	Alcanzado	%	Programado	%	Alcanzado	%
Registros de bienes patrimoniales del semestre actual	Bienes muebles	Sumable	3.00	0.00	0.00	4.00	0.00	3.00	100.00	7.00	233.33
Registro de bienes patrimoniales del semestre anterior	Bienes muebles	Sumable	4.00	3.00	75.00	3.00	100.00	4.00	100.00	5.00	125.00

COMPORTAMIENTO DEL INDICADOR

DESCRIPCION DE LA META ANUAL

Al terminar el presente ejercicio, se pretende alcanzar con lo programado.

META ANUAL	TRIMESTRE: Octubre-Diciembre							
	AVANCE TRIMESTRAL				AVANCE ACUMULADO			
	Programado	Alcanzado	EF%	SEMAFORO	Programado	Alcanzado	EF%	SEMAFORO
-25.00	-100.00	33.33	-33.33	NARANJA	-25.00	40.00	-160.00	NARANJA

DESCRIPCION DE RESULTADOS Y JUSTIFICACION EN CASO DE VARIACION SUPERIOR A ± 10 % RESPECTO A LO PROGRAMADO SE DAÑARON MAQUINAS QUE NO SE TENIAN CONTEMPLADAS PARA COMPRA EN EL PRESUPUESTO

EVALUACION DEL INDICADOR

Se establecieron estrategias para dar cumplimiento en estricto apego a la normatividad vigente

DEPENDENCIA GENERAL: B00 ADMINISTRACIÓN Y FINANZAS
 DEPENDENCIA AUXILIAR: 402 ÁREA DE ADMINISTRACIÓN Y FINANZAS



ELABORADO

 EDGAR EVARISTO ESCAMILLA DE LA ROSA

VERIFICADO

 HONORIO DE LA CRUZ ANDRES

PbRm-08b FICHA TECNICA DE SEGUIMIENTO DE INDICADORES 2023 DE GESTIÓN O ESTRATEGICO

INSTITUTO DEL DEPORTE DE ATLACOMULCO

TIPO DE FICHA: OSFEM

PILAR DE DESARROLLO / EJE TRANSVERSAL: II Eje transversal II: Gobierno Moderno, Capaz y Responsable
TEMA DE DESARROLLO: Gestión para Resultados y evaluación del desempeño.
PROGRAMA PRESUPUESTARIO: 01050206 Consolidación de la administración pública de resultados
PROYECTO PRESUPUESTARIO: 010502060101 Administración de personal
 010502060201 Adquisiciones y servicios

010502060102 Selección, capacitación y desarrollo de personal
 010502060402 Desarrollo institucional

OBJETIVO DEL PROGRAMA PRESUPUESTARIO: Comprende el conjunto de actividades y herramientas para coadyuvar a que la actuación de los servidores públicos sea eficaz, eficiente y transparente, a fin de generar resultados con apego a los principios de legalidad, objetividad, profesionalismo, honradez, lealtad, imparcialidad, eficiencia, eficacia, equidad, transparencia, economía, integridad, que permiten la toma de decisiones sobre la apli
DEPENDENCIA GENERAL: B00 ADMINISTRACIÓN Y FINANZAS
DEPENDENCIA AUXILIAR: 402 ÁREA DE ADMINISTRACIÓN Y FINANZAS

ESTRUCTURA DEL INDICADOR

NOMBRE DEL INDICADOR: Porcentaje de cumplimiento del Programa Anual de Mejora Regulatoria.
FÓRMULA DEL CÁLCULO: (Acciones del Programa Anual de Mejora Regulatoria cumplidas/ Total de Acciones del Programa Anual de Mejora Regulatoria)*100
INTERPRETACIÓN: Mide el porcentaje de cumplimiento del Programa Anual de Mejora Regulatoria.
DIMENSIÓN QUE ATIENDE: Eficiencia
DESCRIPCIÓN DEL FACTOR DE COMPARACIÓN: Cumplir con lo programado durante el presente ejercicio
AMBITO GEOGRAFICO: Deportivo
COBERTURA: Todo el Municipio.
LINEABASE: Del 01 de enero al 31 de Diciembre de 2023

FRECUENCIA DE MEDICIÓN: Trimestral

Numero: NC 4

COMPORTAMIENTO DE LAS VARIABLES DURANTE EL TRIMESTRE: Octubre-Diciembre

VARIABLE	UNIDAD DE MEDIDA	OPERACION	META ANUAL	AVANCE TRIMESTRAL				AVANCE ACUMULADO			
				Programado	%	Alcanzado	%	Programado	%	Alcanzado	%
Acciones del Programa Anual de Mejora Regulatoria cumplidas	Acciones	Constante	1.00	1.00	100.00	1.00	100.00	1.00	100.00	1.00	100.00
Total de Acciones del Programa Anual de Mejora Regulatoria	Acciones	Constante	1.00	1.00	100.00	1.00	100.00	1.00	100.00	1.00	100.00

COMPORTAMIENTO DEL INDICADOR

DESCRIPCION DE LA META ANUAL

Al terminar el presente ejercicio, se pretende alcanzar con lo programado.


META ANUAL	TRIMESTRE: Octubre-Diciembre							
	AVANCE TRIMESTRAL				AVANCE ACUMULADO			
	Programado	Alcanzado	EF%	SEMAFORO	Programado	Alcanzado	EF%	SEMAFORO
100.00	100.00	100.00	100.00	VERDE	100.00	100.00	100.00	VERDE


DESCRIPCIÓN DE RESULTADOS Y JUSTIFICACIÓN EN CASO DE VARIACIÓN SUPERIOR A ± 10 % RESPECTO A LO PROGRAMADO
 Se da cumplimiento a las metas programadas en tiempo y forma.

EVALUACION DEL INDICADOR

Se establecieron estrategias para dar cumplimiento en estricto apego a la normatividad vigente

DEPENDENCIA GENERAL: B00 ADMINISTRACIÓN Y FINANZAS
DEPENDENCIA AUXILIAR: 402 ÁREA DE ADMINISTRACIÓN Y FINANZAS

ELABORÓ

 EDGAR EVARISTO ESCAMILLA DE LA ROSA

YO SOY

 HONORIO DE LA CRUZ ANDRES



PbRm-08b FICHA TECNICA DE SEGUIMIENTO DE INDICADORES 2023 DE GESTIÓN O ESTRATEGICO

INSTITUTO DEL DEPORTE DE ATLAComulco

TIPO DE FICHA: OSFEM

PILAR DE DESARROLLO / EJE TRANSVERSAL: II Eje transversal II: Gobierno Moderno, Capaz y Responsable
 TEMA DE DESARROLLO: Gestión para Resultados y evaluación del desempeño.
 PROGRAMA PRESUPUESTARIO: 01050206 Consolidación de la administración pública de resultados
 PROYECTO PRESUPUESTARIO: 010502060101 Administración de personal 010502060102 Selección, capacitación y desarrollo de personal
 010502060201 Adquisiciones y servicios 010502060402 Desarrollo institucional

OBJETIVO DEL PROGRAMA PRESUPUESTARIO: Comprende el conjunto de actividades y herramientas para coadyuvar a que la actuación de los servidores públicos sea eficaz, eficiente y transparente, a fin de generar resultados con apego a los principios de legalidad, objetividad, profesionalismo, honradez, lealtad, imparcialidad, eficiencia, eficacia, equidad, transparencia, economía, integridad, que permiten la toma de decisiones sobre la apli

DEPENDENCIA GENERAL: B00 ADMINISTRACIÓN Y FINANZAS
 DEPENDENCIA AUXILIAR: 402 ÁREA DE ADMINISTRACIÓN Y FINANZAS

ESTRUCTURA DEL INDICADOR

NOMBRE DEL INDICADOR: Tasa de variación en el registro de cumplimiento de las metas programadas del Organismo Operador de Agua.
 FÓRMULA DEL CÁLCULO: ((Registro de cumplimiento del programa anual del Organismo Operador de Agua del semestre actual/ Registro de cumplimiento del programa anual del Organismo Operador de Agua del semestre anterior) -1) *100
 INTERPRETACIÓN:
 DIMENSIÓN QUE ATIENDE: Eficiencia FRECUENCIA DE MEDICIÓN: Semestral
 DESCRIPCIÓN DEL FACTOR DE COMPARACIÓN:
 AMBITO GEOGRAFICO:
 COBERTURA:
 LINEA BASE
 Numero: NC , 5 No aplica

COMPORTAMIENTO DE LAS VARIABLES DURANTE EL TRIMESTRE: Octubre-Diciembre

VARIABLE	UNIDAD DE MEDIDA	OPERACION	META ANUAL	AVANCE TRIMESTRAL				AVANCE ACUMULADO				
				Programado	%	Alcanzado	%	Programado	%	Alcanzado	%	
Registro de cumplimiento del programa anual del Organismo Operador de Agua del semestre actual			0.00	0.00	0.00	0.00	0.00	0.00	0.00	0.00	0.00	0.00
Registro de cumplimiento del programa anual del Organismo Operador de Agua del semestre anterior			0.00	0.00	0.00	0.00	0.00	0.00	0.00	0.00	0.00	0.00

COMPORTAMIENTO DEL INDICADOR
 DESCRIPCIÓN DE LA META ANUAL

META ANUAL	TRIMESTRE: Octubre-Diciembre							
	AVANCE TRIMESTRAL				AVANCE ACUMULADO			
	Programado	Alcanzado	EF%	SEMAFORO	Programado	Alcanzado	EF%	SEMAFORO
0.00	0.00	0.00	0.00		0.00	0.00	0.00	

DESCRIPCIÓN DE RESULTADOS Y JUSTIFICACIÓN EN CASO DE VARIACIÓN SUPERIOR A ± 10 % RESPECTO A LO PROGRAMADO

EVALUACION DEL INDICADOR

DEPENDENCIA GENERAL: B00 ADMINISTRACIÓN Y FINANZAS
 DEPENDENCIA AUXILIAR: 402 ÁREA DE ADMINISTRACIÓN Y FINANZAS

ELABORO
 EDGAR EVARISTO ESCAMILLA DE LA ROSA

V. O. B.
 HONORIO DE LA CRUZ ANDRES



PbRm-08b FICHA TECNICA DE SEGUIMIENTO DE INDICADORES 2023 DE GESTIÓN O ESTRATEGICO

INSTITUTO DEL DEPORTE DE ATLACOMULCO

TIPO DE FICHA: OSFEM

PILAR DE DESARROLLO / EJE TRANSVERSAL: II Eje transversal II: Gobierno Moderno, Capaz y Responsable
 TEMA DE DESARROLLO: Gestión para Resultados y evaluación del desempeño.
 PROGRAMA PRESUPUESTARIO: 01050206 Consolidación de la administración pública de resultados
 PROYECTO PRESUPUESTARIO: 010502060101 Administración de personal 010502060102 Selección, capacitación y desarrollo de personal
 010502060201 Adquisiciones y servicios 010502060402 Desarrollo institucional

OBJETIVO DEL PROGRAMA PRESUPUESTARIO: Comprende el conjunto de actividades y herramientas para coadyuvar a que la actuación de los servidores públicos sea eficaz, eficiente y transparente, a fin de generar resultados con apego a los principios de legalidad, objetividad, profesionalismo, honradez, lealtad, imparcialidad, eficiencia, eficacia, equidad, transparencia, economía, integridad, que permiten la toma de decisiones sobre la apli

DEPENDENCIA GENERAL: B00 ADMINISTRACIÓN Y FINANZAS
 DEPENDENCIA AUXILIAR: 402 ÁREA DE ADMINISTRACIÓN Y FINANZAS

ESTRUCTURA DEL INDICADOR

NOMBRE DEL INDICADOR: Porcentaje de cumplimiento en la elaboración y publicación del Programa Anual en materia archivística
 FÓRMULA DEL CÁLCULO: (Elaboración y publicación del Programa Anual en materia archivística / Documento programado a elaborar y publicar) *100

INTERPRETACIÓN:
 DIMENSIÓN QUE ATIENDE: Eficiencia FRECUENCIA DE MEDICIÓN: Trimestral

DESCRIPCIÓN DEL FACTOR DE COMPARACIÓN:

AMBITO GEOGRAFICO:

COBERTURA:

LINEA BASE

Numero: NC 6 No aplica

COMPORTAMIENTO DE LAS VARIABLES DURANTE EL TRIMESTRE: Octubre-Diciembre

VARIABLE	UNIDAD DE MEDIDA	OPERACION	META ANUAL	AVANCE TRIMESTRAL				AVANCE ACUMULADO				
				Programado	%	Alcanzado	%	Programado	%	Alcanzado	%	
Elaboración y publicación del Programa Anual en materia archivística			0.00	0.00	0.00	0.00	0.00	0.00	0.00	0.00	0.00	0.00
Documento programado a elaborar y publicar			0.00	0.00	0.00	0.00	0.00	0.00	0.00	0.00	0.00	0.00

COMPORTAMIENTO DEL INDICADOR

DESCRIPCION DE LA META ANUAL

META ANUAL	TRIMESTRE: Octubre-Diciembre							
	AVANCE TRIMESTRAL				AVANCE ACUMULADO			
	Programado	Alcanzado	EF%	SEMAFORO	Programado	Alcanzado	EF%	SEMAFORO
0.00	0.00	0.00	0.00		0.00	0.00	0.00	

DESCRIPCIÓN DE RESULTADOS Y JUSTIFICACIÓN EN CASO DE VARIACIÓN SUPERIOR A ± 10 % RESPECTO A LO PROGRAMADO

EVALUACION DEL INDICADOR

DEPENDENCIA GENERAL: B00 ADMINISTRACIÓN Y FINANZAS
 DEPENDENCIA AUXILIAR: 402 ÁREA DE ADMINISTRACIÓN Y FINANZAS

ELABORÓ
 EDGAR EVARISTO ESCAMILLA DE LA ROSA

VO. SO.
 HONORIO DE LA CRUZ ANDRÉS



PbRm-08b FICHA TECNICA DE SEGUIMIENTO DE INDICADORES 2023 DE GESTIÓN O ESTRATEGICO

INSTITUTO DEL DEPORTE DE ATLACOMULCO

TIPO DE FICHA: OSFEM

PILAR DE DESARROLLO / EJE TRANSVERSAL: II Eje transversal II: Gobierno Moderno, Capaz y Responsable
 TEMA DE DESARROLLO: Gestión para Resultados y evaluación del desempeño.
 PROGRAMA PRESUPUESTARIO: 01050206 Consolidación de la administración pública de resultados
 PROYECTO PRESUPUESTARIO: 010502060101 Administración de personal 010502060102 Selección, capacitación y desarrollo de personal
 010502060201 Adquisiciones y servicios 010502060402 Desarrollo institucional

OBJETIVO DEL PROGRAMA PRESUPUESTARIO: Comprende el conjunto de actividades y herramientas para coadyuvar a que la actuación de los servidores públicos sea eficaz, eficiente y transparente, a fin de generar resultados con apego a los principios de legalidad, objetividad, profesionalismo, honradez, lealtad, imparcialidad, eficiencia, eficacia, equidad, transparencia, economía, integridad, que permitan la toma de decisiones sobre la apli

DEPENDENCIA GENERAL: B00 ADMINISTRACIÓN Y FINANZAS
 DEPENDENCIA AUXILIAR: 402 ÁREA DE ADMINISTRACIÓN Y FINANZAS

ESTRUCTURA DEL INDICADOR

NOMBRE DEL INDICADOR: Porcentaje de supervisiones realizadas para verificar la puntualidad y asistencia de los servidores públicos.
 FÓRMULA DEL CÁLCULO: (Supervisiones realizadas para verificar la puntualidad y asistencia de los servidores públicos/Supervisiones programadas para verificar la puntualidad y asistencia de los servidores públicos) *100
 INTERPRETACIÓN: Mide el porcentaje de supervisiones realizadas para verificar la puntualidad y asistencia de los servidores públicos.
 DIMENSIÓN QUE ATIENDE: Eficiencia FRECUENCIA DE MEDICIÓN: Trimestral
 DESCRIPCIÓN DEL FACTOR DE COMPARACIÓN: Comparar lo realizado en el año anterior con el año actual.
 AMBITO GEOGRAFICO: Deportivo
 COBERTURA: Todo el Municipio.
 LINEA BASE: Del 01 de enero al 31 de Diciembre de 2023
 Numero: NA 1.1

COMPORTAMIENTO DE LAS VARIABLES DURANTE EL TRIMESTRE: Octubre-Diciembre

VARIABLE	UNIDAD DE MEDIDA	OPERACION	META ANUAL	AVANCE TRIMESTRAL				AVANCE ACUMULADO			
				Programado	%	Alcanzado	%	Programado	%	Alcanzado	%
Supervisiones realizadas para verificar la puntualidad y asistencia de los servidores públicos	Supervisiones	Sumable	24.00	6.00	25.00	6.00	100.00	24.00	100.00	24.00	100.00
Supervisiones programadas para verificar la puntualidad y asistencia de los servidores públicos	Supervisiones	Sumable	24.00	6.00	25.00	6.00	100.00	24.00	100.00	24.00	100.00

COMPORTAMIENTO DEL INDICADOR

DESCRIPCIÓN DE LA META ANUAL

Al terminar el presente ejercicio, se pretende alcanzar con lo programado.

META ANUAL	TRIMESTRE: Octubre-Diciembre							
	AVANCE TRIMESTRAL				AVANCE ACUMULADO			
	Programado	Alcanzado	EF%	SEMAFORO	Programado	Alcanzado	EF%	SEMAFORO
100.00	100.00	100.00	100.00	VERDE	100.00	100.00	100.00	VERDE


DESCRIPCIÓN DE RESULTADOS Y JUSTIFICACIÓN EN CASO DE VARIACIÓN SUPERIOR A ± 10 % RESPECTO A LO PROGRAMADO
 Se da cumplimiento a las metas programadas en tiempo y forma.

EVALUACION DEL INDICADOR

Se establecieron estrategias para dar cumplimiento en estricto apego a la normalidad vigente

DEPENDENCIA GENERAL: B00 ADMINISTRACIÓN Y FINANZAS
 DEPENDENCIA AUXILIAR: 402 ÁREA DE ADMINISTRACIÓN Y FINANZAS


 ELABORADO
 EDGÁR EVARISTO ESCAMILLA DE LA ROSA


 VIG. 80
 HONORIO DE LA CRUZ ANDRÉS



PbRm-08b FICHA TECNICA DE SEGUIMIENTO DE INDICADORES 2023 DE GESTIÓN O ESTRATEGICO

INSTITUTO DEL DEPORTE DE ATLACOMULCO

TIPO DE FICHA: OSFEM

PILAR DE DESARROLLO / EJE TRANSVERSAL: II Eje transversal II: Gobierno Moderno, Capaz y Responsable
 TEMA DE DESARROLLO: Gestión para Resultados y evaluación del desempeño.
 PROGRAMA PRESUPUESTARIO: 01050206 Consolidación de la administración pública de resultados
 PROYECTO PRESUPUESTARIO: 010502060101 Administración de personal
 010502060201 Adquisiciones y servicios

010502060102 Selección, capacitación y desarrollo de personal
 010502060402 Desarrollo institucional

OBJETIVO DEL PROGRAMA PRESUPUESTARIO: Comprende el conjunto de actividades y herramientas para coadyuvar a que la actuación de los servidores públicos sea eficaz, eficiente y transparente, a fin de generar resultados con apego a los principios de legalidad, objetividad, profesionalismo, honradez, lealtad, imparcialidad, eficiencia, eficacia, equidad, transparencia, economía, integridad, que permiten la toma de decisiones sobre la apli
 DEPENDENCIA GENERAL: B00 ADMINISTRACIÓN Y FINANZAS
 DEPENDENCIA AUXILIAR: 402 ÁREA DE ADMINISTRACIÓN Y FINANZAS

ESTRUCTURA DEL INDICADOR

NOMBRE DEL INDICADOR: Porcentaje de movimientos de personal efectuados.
 FÓRMULA DEL CÁLCULO: (Movimientos de altas y bajas efectuados/Movimientos de altas y bajas en proceso)*100
 INTERPRETACIÓN: Mide el porcentaje de movimientos de personal efectuados
 DIMENSIÓN QUE ATIENDE: Eficiencia
 DESCRIPCIÓN DEL FACTOR DE COMPARACIÓN: Comparar lo realizado en el año anterior con el año actual.
 AMBITO GEOGRAFICO: Deportivo
 COBERTURA: Todo el Municipio.
 LINEABASE: Del 01 de enero al 31 de Diciembre de 2023

FRECUENCIA DE MEDICIÓN: Semestral

Numero: NA 1.2

COMPORTAMIENTO DE LAS VARIABLES DURANTE EL TRIMESTRE: Octubre-Diciembre

VARIABLE	UNIDAD DE MEDIDA	OPERACION	META ANUAL	AVANCE TRIMESTRAL				AVANCE ACUMULADO			
				Programado	%	Alcanzado	%	Programado	%	Alcanzado	%
Movimientos de altas y bajas efectuados	Movimientos	Sumable	2.00	0.00	0.00	11.00	0.00	2.00	100.00	14.00	700.00
Movimientos de altas y bajas en proceso	Movimientos	Sumable	2.00	0.00	0.00	0.00	0.00	2.00	100.00	2.00	100.00

COMPORTAMIENTO DEL INDICADOR

DESCRIPCION DE LA META ANUAL

Al terminar el presente ejercicio, se pretende alcanzar con lo programado.

META ANUAL	TRIMESTRE: Octubre-Diciembre							
	AVANCE TRIMESTRAL				AVANCE ACUMULADO			
	Programado	Alcanzado	EF%	SEMAFORO	Programado	Alcanzado	EF%	SEMAFORO
100.00	0.00	0.00	0.00	NARANJA	100.00	700.00	700.00	NARANJA

DESCRIPCIÓN DE RESULTADOS Y JUSTIFICACIÓN EN CASO DE VARIACIÓN SUPERIOR A ± 10 % RESPECTO A LO PROGRAMADO
 Debido a la reestructuración del organigrama se crearon nuevas vacantes para la eficiencia del instituto.

EVALUACION DEL INDICADOR

Se establecieron estrategias para dar cumplimiento en estricto apego a la normatividad vigente

DEPENDENCIA GENERAL: B00 ADMINISTRACIÓN Y FINANZAS
 DEPENDENCIA AUXILIAR: 402 ÁREA DE ADMINISTRACIÓN Y FINANZAS



ELABORO

EDGAR EVARISTO ESCAMILLA DE LA ROSA

VO. BO.

HONORIO DE LA CRUZ ANDRES

INSTITUTO DEL DEPORTE DE ATLACOMULCO

PbRm-08b FICHA TECNICA DE SEGUIMIENTO DE INDICADORES 2023 DE GESTIÓN O ESTRATEGICO

TIPO DE FICHA: OSFEM

PILAR DE DESARROLLO / EJE TRANSVERSAL: II Eje transversal II: Gobierno Moderno, Capaz y Responsable

TEMA DE DESARROLLO: Gestión para Resultados y evaluación del desempeño.

PROGRAMA PRESUPUESTARIO: 01050206 Consolidación de la administración pública de resultados

PROYECTO PRESUPUESTARIO: 010502060101 Administración de personal 010502060102 Selección, capacitación y desarrollo de personal
010502060201 Adquisiciones y servicios 010502060402 Desarrollo institucional

OBJETIVO DEL PROGRAMA PRESUPUESTARIO: Comprende el conjunto de actividades y herramientas para coadyuvar a que la actuación de los servidores públicos sea eficaz, eficiente y transparente, a fin de generar resultados con apego a los principios de legalidad, objetividad, profesionalismo, honradez, lealtad, imparcialidad, eficiencia, eficacia, equidad, transparencia, economía, integridad, que permiten la toma de decisiones sobre la apli

DEPENDENCIA GENERAL: B00 ADMINISTRACIÓN Y FINANZAS

DEPENDENCIA AUXILIAR: 402 ÁREA DE ADMINISTRACIÓN Y FINANZAS

ESTRUCTURA DEL INDICADOR

NOMBRE DEL INDICADOR: Porcentaje de recursos ejercidos en Adquisiciones.

FÓRMULA DEL CÁLCULO: $(\text{Monto por concepto de adquisiciones ejercido} / \text{Monto por concepto de adquisiciones programadas}) * 100$

INTERPRETACIÓN: Mide el porcentaje de recursos ejercidos en adquisiciones

DIMENSIÓN QUE ATIENDE: Eficiencia

FRECUENCIA DE MEDICIÓN: Trimestral

DESCRIPCIÓN DEL FACTOR DE COMPARACIÓN: Comparar lo realizado en el año anterior con el año actual.

AMBITO GEOGRAFICO: Deportivo

COBERTURA: Todo el Municipio.

LINEA BASE: Del 01 de enero al 31 de Diciembre de 2023

Numero: NA 2.1

COMPORTAMIENTO DE LAS VARIABLES DURANTE EL TRIMESTRE: Octubre-Diciembre

VARIABLE	UNIDAD DE MEDIDA	OPERACION	META ANUAL	AVANCE TRIMESTRAL				AVANCE ACUMULADO			
				Programado	%	Alcanzado	%	Programado	%	Alcanzado	%
Monto por concepto de adquisiciones ejercido	Pesos	Sumable	2,184,821.32	546,205.33	25.00	536,277.45	98.18	2,184,821.32	100.00	2,202,639.19	100.82
Monto por concepto de adquisiciones programadas	Pesos	Sumable	2,184,821.32	546,205.33	25.00	546,205.33	100.00	2,184,821.32	100.00	2,242,579.27	102.84

COMPORTAMIENTO DEL INDICADOR

DESCRIPCION DE LA META ANUAL

Al terminar el presente ejercicio, se pretende alcanzar lo programado.

META ANUAL	TRIMESTRE: Octubre-Diciembre							
	AVANCE TRIMESTRAL				AVANCE ACUMULADO			
	Programado	Alcanzado	EF%	SEMAFORO	Programado	Alcanzado	EF%	SEMAFORO
100.00	100.00	98.18	98.18	VERDE	100.00	98.22	98.22	VERDE

DESCRIPCIÓN DE RESULTADOS Y JUSTIFICACIÓN EN CASO DE VARIACIÓN SUPERIOR A ± 10 % RESPECTO A LO PROGRAMADO
Se da cumplimiento a las metas programadas en tiempo y forma.

EVALUACION DEL INDICADOR

Se establecieron estrategias para dar cumplimiento en estricto apego a la normatividad vigente

DEPENDENCIA GENERAL: B00 ADMINISTRACIÓN Y FINANZAS

DEPENDENCIA AUXILIAR: 402 ÁREA DE ADMINISTRACIÓN Y FINANZAS



ELABORADO:
EDGAR EVARISTO ESQUIVILLA DE LA ROSA

VO. BO.
HONORIO DE LA CRUZ ANDRES

PbRm-08b FICHA TECNICA DE SEGUIMIENTO DE INDICADORES 2023 DE GESTIÓN O ESTRATEGICO

INSTITUTO DEL DEPORTE DE ATLACMULCO

TIPO DE FICHA: OSFEM

PILAR DE DESARROLLO / EJE TRANSVERSAL: II Eje transversal II: Gobierno Moderno, Capaz y Responsable
 TEMA DE DESARROLLO: Gestión para Resultados y evaluación del desempeño.
 PROGRAMA PRESUPUESTARIO: 01050206 Consolidación de la administración pública de resultados
 PROYECTO PRESUPUESTARIO: 010502060101 Administración de personal 010502060102 Selección, capacitación y desarrollo de personal
 010502060201 Adquisiciones y servicios 010502060402 Desarrollo institucional

OBJETIVO DEL PROGRAMA PRESUPUESTARIO: Comprende el conjunto de actividades y herramientas para coadyuvar a que la actuación de los servidores públicos sea eficaz, eficiente y transparente, a fin de generar resultados con apego a los principios de legalidad, objetividad, profesionalismo, honradez, lealtad, imparcialidad, eficiencia, eficacia, equidad, transparencia, economía, integridad, que permiten la toma de decisiones sobre la plil

DEPENDENCIA GENERAL: B00 ADMINISTRACIÓN Y FINANZAS
 DEPENDENCIA AUXILIAR: 402 ÁREA DE ADMINISTRACIÓN Y FINANZAS

ESTRUCTURA DEL INDICADOR

NOMBRE DEL INDICADOR: Tasa de variación en la distribución de insumos a las áreas administrativas para la prestación y otorgamiento de bienes y servicios
 FÓRMULA DEL CÁLCULO: $(\text{Erogaciones por concepto de insumos a las áreas administrativas para la prestación y otorgamiento de bienes y servicios en el trimestre actual} / \text{Erogaciones por concepto de insumos a las áreas administrativas para la prestación y otorgamiento de bienes y servicios en el trimestre anterior}) * 100$
 INTERPRETACIÓN: Mide la tasa de variación en la distribución de insumos a las áreas administrativas para la prestación y otorgamiento de bienes y servicios.
 FRECUENCIA DE MEDICIÓN: Trimestral
 DIMENSIÓN QUE ATIENDE: Eficiencia
 DESCRIPCIÓN DEL FACTOR DE COMPARACIÓN: Comparar lo realizado en el año anterior con el año actual.
 AMBITO GEOGRAFICO: Deportivo
 COBERTURA: Todo el Municipio.
 LINEA BASE: Del 01 de enero al 31 de Diciembre de 2023
 Numero: NA 2.2

COMPORTAMIENTO DE LAS VARIABLES DURANTE EL TRIMESTRE: Octubre-Diciembre

VARIABLE	UNIDAD DE MEDIDA	OPERACION	META ANUAL	AVANCE TRIMESTRAL				AVANCE ACUMULADO			
				Programado	%	Alcanzado	%	Programado	%	Alcanzado	%
Erogaciones por concepto de insumos a las áreas administrativas para la prestación y otorgamiento de bienes y servicios en el trimestre actual	Pesos	Sumable	1,029,645.88	257,411.47	25.00	596,277.45	208.33	1,029,645.88	100.00	1,358,784.37	131.87
Erogaciones por concepto de insumos a las áreas administrativas para la prestación y otorgamiento de bienes y servicios en el trimestre anterior	Pesos	Sumable	1,074,212.65	257,411.47	23.96	253,995.08	95.63	1,074,212.65	100.00	1,129,650.30	105.16

COMPORTAMIENTO DEL INDICADOR

DESCRIPCION DE LA META ANUAL

Al terminar el presenta ejercicio, se pretende alcanzar con lo programado.

META ANUAL	TRIMESTRE: Octubre-Diciembre							
	AVANCE TRIMESTRAL				AVANCE ACUMULADO			
	Programado	Alcanzado	EF%	SEMAFORO	Programado	Alcanzado	EF%	SEMAFORO
-4.15	0.00	111.22	0.00	NARANJA	-4.15	20.28	-486.67	NARANJA

DESCRIPCIÓN DE RESULTADOS Y JUSTIFICACIÓN EN CASO DE VARIACIÓN SUPERIOR A ± 10 % RESPECTO A LO PROGRAMADO
 Se da cumplimiento a las metas programadas en tiempo y forma.

EVALUACION DEL INDICADOR

Se establecieron estrategias para dar cumplimiento en estricto apego a la normatividad vigente

DEPENDENCIA GENERAL: B00 ADMINISTRACIÓN Y FINANZAS
 DEPENDENCIA AUXILIAR: 402 ÁREA DE ADMINISTRACIÓN Y FINANZAS


 ELABORÓ
 EDGAR EVARISTO ESCAMILLA DE LA ROSA


 VICEBO
 HONORIO DE LA CRUZ ANDRES



PbRm-08b FICHA TECNICA DE SEGUIMIENTO DE INDICADORES 2023 DE GESTIÓN O ESTRATEGICO

INSTITUTO DEL DEPORTE DE ATLACOMULCO

TIPO DE FICHA: OSFEM

PILAR DE DESARROLLO / EJE TRANSVERSAL: II Eje transversal II: Gobierno Moderno, Capaz y Responsable
 TEMA DE DESARROLLO: Gestión para Resultados y evaluación del desempeño.
 PROGRAMA PRESUPUESTARIO: 01050206 Consolidación de la administración pública de resultados
 PROYECTO PRESUPUESTARIO: 010502060101 Administración de personal 010502060102 Selección, capacitación y desarrollo de personal
 010502060201 Adquisiciones y servicios 010502060402 Desarrollo institucional

OBJETIVO DEL PROGRAMA PRESUPUESTARIO: Comprende el conjunto de actividades y herramientas para coadyuvar a que la actuación de los servidores públicos sea eficaz, eficiente y transparente, a fin de generar resultados con apego a los principios de legalidad, objetividad, profesionalismo, honradez, lealtad, imparcialidad, eficiencia, eficacia, equidad, transparencia, economía, integridad, que permiten la toma de decisiones sobre la apli

DEPENDENCIA GENERAL: B00 ADMINISTRACIÓN Y FINANZAS
 DEPENDENCIA AUXILIAR: 402 ÁREA DE ADMINISTRACIÓN Y FINANZAS

ESTRUCTURA DEL INDICADOR

NOMBRE DEL INDICADOR: Porcentaje de bienes muebles e inmuebles inventariados.
 FÓRMULA DEL CÁLCULO: (Bienes muebles e inmuebles registrados en el inventario del municipio/ Bienes muebles e inmuebles en proceso de registro en el inventario del municipio)*100
 INTERPRETACIÓN: Mide el porcentaje de bienes muebles e inmuebles inventariados.
 DIMENSIÓN QUE ATIENDE: Eficiencia FRECUENCIA DE MEDICIÓN: Trimestral
 DESCRIPCIÓN DEL FACTOR DE COMPARACIÓN: Comparar lo realizado en el año anterior con el año actual.
 AMBITO GEOGRAFICO: Deportivo
 COBERTURA: Todo el Municipio.
 LINEA BASE: Del 01 de enero al 31 de Diciembre de 2023
 Numero: NA 3.1

COMPORTAMIENTO DE LAS VARIABLES DURANTE EL TRIMESTRE: Octubre-Diciembre

VARIABLE	UNIDAD DE MEDIDA	OPERACION	META ANUAL	AVANCE TRIMESTRAL				AVANCE ACUMULADO			
				Programado	%	Alcanzado	%	Programado	%	Alcanzado	%
Bienes muebles e inmuebles registrados en el inventario del municipio	Bienes Muebles	Sumable	3.00	0.00	0.00	3.00	0.00	3.00	100.00	8.00	266.67
Bienes muebles e inmuebles en proceso de registro en el inventario del municipio	Bienes Muebles	Sumable	3.00	0.00	0.00	0.00	0.00	3.00	100.00	1.00	33.33

COMPORTAMIENTO DEL INDICADOR

DESCRIPCION DE LA META ANUAL

Al terminar el presente ejercicio, se pretende alcanzar con lo programado.

META ANUAL	TRIMESTRE: Octubre-Diciembre							
	AVANCE TRIMESTRAL				AVANCE ACUMULADO			
	Programado	Alcanzado	EF%	SEMAFORO	Programado	Alcanzado	EF%	SEMAFORO
100.00	0.00	0.00	0.00	NARANJA	100.00	800.00	800.00	NARANJA

DESCRIPCIÓN DE RESULTADOS Y JUSTIFICACIÓN EN CASO DE VARIACIÓN SUPERIOR A ± 10 % RESPECTO A LO PROGRAMADO
 Debido a falta en maquinaria se tuvieron que realizar estas compras que no estaban previstas para el buen funcionamiento y mantenimiento del Instituto.

EVALUACION DEL INDICADOR

Se establecieron estrategias para dar cumplimiento en estricto apego a la normatividad vigente

DEPENDENCIA GENERAL: B00 ADMINISTRACIÓN Y FINANZAS
 DEPENDENCIA AUXILIAR: 402 ÁREA DE ADMINISTRACIÓN Y FINANZAS

ELABORÓ:

 EDGAR EVARISTO ESCAMILLA DE LA ROSA

VC. BO.

 HONORIO DE LA CRUZ ANDRÉS



PbRm-08b FICHA TECNICA DE SEGUIMIENTO DE INDICADORES 2023 DE GESTIÓN O ESTRATEGICO

INSTITUTO DEL DEPORTE DE ATACOMULCO

TIPO DE FICHA: OSFEM

PILAR DE DESARROLLO / EJE TRANSVERSAL: II Eje transversal II: Gobierno Moderno, Capaz y Responsable
 TEMA DE DESARROLLO: Gestión para Resultados y evaluación del desempeño.
 PROGRAMA PRESUPUESTARIO: 01050206 Consolidación de la administración pública de resultados
 PROYECTO PRESUPUESTARIO: 010502060101 Administración de personal
 010502060201 Adquisiciones y servicios

010502060102 Selección, capacitación y desarrollo de personal
 010502060402 Desarrollo Institucional

OBJETIVO DEL PROGRAMA PRESUPUESTARIO: Comprende el conjunto de actividades y herramientas para coadyuvar a que la actuación de los servidores públicos sea eficaz, eficiente y transparente, a fin de generar resultados con apego a los principios de legalidad, objetividad, profesionalismo, honradez, lealtad, imparcialidad, eficiencia, eficacia, equidad, transparencia, economía, integridad, que permiten la toma de decisiones sobre la apli
 DEPENDENCIA GENERAL: 800 ADMINISTRACIÓN Y FINANZAS
 DEPENDENCIA AUXILIAR: 402 ÁREA DE ADMINISTRACIÓN Y FINANZAS

ESTRUCTURA DEL INDICADOR

NOMBRE DEL INDICADOR: Porcentaje de verificación al inventario patrimonial municipal
 FÓRMULA DEL CÁLCULO: (Verificaciones físicas al inventario patrimonial municipal realizadas/Verificaciones físicas al inventario patrimonial municipal programadas)*100
 INTERPRETACIÓN: Mide el porcentaje de verificación al inventario patrimonial municipal
 DIMENSIÓN QUE ATIENDE: Eficiencia
 DESCRIPCIÓN DEL FACTOR DE COMPARACIÓN: Comparar lo realizado en el año anterior con el año actual.
 AMBITO GEOGRAFICO: Deportivo
 COBERTURA: Todo el Municipio.
 LINEA BASE: Del 01 de enero al 31 de Diciembre de 2023

FRECUENCIA DE MEDICIÓN: Trimestral

Numero: NA 3.2

COMPORTAMIENTO DE LAS VARIABLES DURANTE EL TRIMESTRE: Octubre-Diciembre

VARIABLE	UNIDAD DE MEDIDA	OPERACION	META ANUAL	AVANCE TRIMESTRAL				AVANCE ACUMULADO			
				Programado	%	Alcanzado	%	Programado	%	Alcanzado	%
Verificaciones físicas al inventario patrimonial municipal realizadas	Verificaciones	Sumable	2.00	1.00	50.00	1.00	100.00	2.00	100.00	2.00	100.00
Verificaciones físicas al inventario patrimonial municipal programadas	Verificaciones	Sumable	2.00	1.00	50.00	1.00	100.00	2.00	100.00	2.00	100.00

COMPORTAMIENTO DEL INDICADOR

DESCRIPCION DE LA META ANUAL


META ANUAL	TRIMESTRE: Octubre-Diciembre							
	AVANCE TRIMESTRAL				AVANCE ACUMULADO			
	Programado	Alcanzado	EF%	SEMAFORO	Programado	Alcanzado	EF%	SEMAFORO
100.00	100.00	100.00	100.00	VERDE	100.00	100.00	100.00	VERDE

DESCRIPCIÓN DE RESULTADOS Y JUSTIFICACIÓN EN CASO DE VARIACIÓN SUPERIOR A ± 10% RESPECTO A LO PROGRAMADO
 Se da cumplimiento a las metas programadas en tiempo y forma.

EVALUACION DEL INDICADOR


Se establecieron estrategias para dar cumplimiento en estricto apego a la normatividad vigente

DEPENDENCIA GENERAL: 800 ADMINISTRACIÓN Y FINANZAS
 DEPENDENCIA AUXILIAR: 402 ÁREA DE ADMINISTRACIÓN Y FINANZAS



ELABORÓ

EDGAR EVARISTO ESCAMILLA DE LA ROSA



VO. BO.

HONORIO DE LA CRUZ ANDRÉS



INSTITUTO DEL DEPORTE DE ATLA COMULCO

PbRm-08b FICHA TECNICA DE SEGUIMIENTO DE INDICADORES 2023 DE GESTIÓN O ESTRATEGICO

TIPO DE FICHA: OSFEM

PILAR DE DESARROLLO / EJE TRANSVERSAL: II Eje transversal II: Gobierno Moderno, Capaz y Responsable
 TEMA DE DESARROLLO: Gestión para Resultados y evaluación del desempeño.
 PROGRAMA PRESUPUESTARIO: 01050206 Consolidación de la administración pública de resultados
 PROYECTO PRESUPUESTARIO: 010502060101 Administración de personal
 010502060201 Adquisiciones y servicios

010502060102 Selección, capacitación y desarrollo de personal
 010502060402 Desarrollo institucional

OBJETIVO DEL PROGRAMA PRESUPUESTARIO: Comprende el conjunto de actividades y herramientas para coadyuvar a que la actuación de los servidores públicos sea eficaz, eficiente y transparente, a fin de generar resultados con apego a los principios de legalidad, objetividad, profesionalismo, honradez, lealtad, imparcialidad, eficiencia, eficacia, equidad, transparencia, economía, integridad, que permiten la toma de decisiones sobre la apli

DEPENDENCIA GENERAL: B00 ADMINISTRACIÓN Y FINANZAS
 DEPENDENCIA AUXILIAR: 402 ÁREA DE ADMINISTRACIÓN Y FINANZAS

ESTRUCTURA DEL INDICADOR

NOMBRE DEL INDICADOR: Porcentaje de trámites y servicios integrados o actualizados.
 FÓRMULA DEL CÁLCULO: (Trámites y servicios integrados y/o actualizados en el Catálogo/Total de trámites y servicios)*100
 INTERPRETACIÓN: Mide el porcentaje de trámites y servicios integrados o actualizados.
 DIMENSIÓN QUE ATIENDE: Eficiencia
 DESCRIPCIÓN DEL FACTOR DE COMPARACIÓN: Se pretende trabajar para cumplir con lo programado.
 AMBITO GEOGRAFICO:
 COBERTURA:
 LINEA BASE Del 01 de enero al 31 de Diciembre de 2023

FRECUENCIA DE MEDICIÓN: Trimestral

Numero: NA 4.1

COMPORTAMIENTO DE LAS VARIABLES DURANTE EL TRIMESTRE: Octubre-Diciembre

VARIABLE	UNIDAD DE MEDIDA	OPERACION	META ANUAL	AVANCE TRIMESTRAL				AVANCE ACUMULADO			
				Programado	%	Alcanzado	%	Programado	%	Alcanzado	%
Trámites y servicios integrados y/o actualizados en el Catálogo	Servicios	Constante	17.00	17.00	100.00	17.00	100.00	17.00	100.00	17.00	100.00
Total de trámites y servicios	Servicios	Constante	17.00	17.00	100.00	17.00	100.00	17.00	100.00	17.00	100.00

COMPORTAMIENTO DEL INDICADOR

DESCRIPCION DE LA META ANUAL


META ANUAL	TRIMESTRE: Octubre-Diciembre							
	AVANCE TRIMESTRAL				AVANCE ACUMULADO			
	Programado	Alcanzado	EF%	SEMAFORO	Programado	Alcanzado	EF%	SEMAFORO
100.00	100.00	100.00	100.00	VERDE	100.00	100.00	100.00	VERDE

DESCRIPCIÓN DE RESULTADOS Y JUSTIFICACIÓN EN CASO DE VARIACIÓN SUPERIOR A ± 10 % RESPECTO A LO PROGRAMADO

EVALUACION DEL INDICADOR

DEPENDENCIA GENERAL: B00 ADMINISTRACIÓN Y FINANZAS
 DEPENDENCIA AUXILIAR: 402 ÁREA DE ADMINISTRACIÓN Y FINANZAS


 ELABORO
 EDGAR EVARISTO ESCAMILLA DE LA ROSA


 V. B. O.
 HONORIO DE LA CRUZ ANDRES



PbRm-06b FICHA TECNICA DE SEGUIMIENTO DE INDICADORES 2023 DE GESTIÓN O ESTRATEGICO

INSTITUTO DEL DEPORTE DE ATLACMULCO

TIPO DE FICHA: OSFEM

PILAR DE DESARROLLO / EJE TRANSVERSAL: II Eje transversal II: Gobierno Moderno, Capaz y Responsable
 TEMA DE DESARROLLO: Gestión para Resultados y evaluación del desempeño.
 PROGRAMA PRESUPUESTARIO: 01050206 Consolidación de la administración pública de resultados
 PROYECTO PRESUPUESTARIO: 010502060101 Administración de personal
 010502060201 Adquisiciones y servicios

010502060102 Selección, capacitación y desarrollo de personal
 010502060402 Desarrollo institucional

OBJETIVO DEL PROGRAMA PRESUPUESTARIO: Comprende el conjunto de actividades y herramientas para coadyuvar a que la actuación de los servidores públicos sea eficaz, eficiente y transparente, a fin de generar resultados con apego a los principios de legalidad, objetividad, profesionalismo, honradez, lealtad, imparcialidad, eficiencia, eficacia, equidad, transparencia, economía, integridad, que permiten la toma de decisiones sobre la apli
 DEPENDENCIA GENERAL: B00 ADMINISTRACIÓN Y FINANZAS
 DEPENDENCIA AUXILIAR: 402 ÁREA DE ADMINISTRACIÓN Y FINANZAS

ESTRUCTURA DEL INDICADOR

NOMBRE DEL INDICADOR: Porcentaje de propuestas al marco regulatorio municipal aprobadas.
 FÓRMULA DEL CÁLCULO: (Propuestas al marco regulatorio municipal aprobadas/Propuestas al marco regulatorio municipal recibidas)*100
 INTERPRETACIÓN: Mide el porcentaje de propuestas al marco regulatorio municipal aprobadas.
 DIMENSIÓN QUE ATIENDE: Eficiencia
 DESCRIPCIÓN DEL FACTOR DE COMPARACIÓN: Se pretende trabajar para cumplir con lo programado.
 AMBITO GEOGRAFICO: Deportivo
 COBERTURA: Todo el Municipio.
 LINEA BASE: Del 01 de enero al 31 de Diciembre de 2023

FRECUENCIA DE MEDICIÓN: Trimestral

Numero: NA 4.2

COMPORTAMIENTO DE LAS VARIABLES DURANTE EL TRIMESTRE: Octubre-Diciembre

VARIABLE	UNIDAD DE MEDIDA	OPERACION	META ANUAL	AVANCE TRIMESTRAL				AVANCE ACUMULADO			
				Programado	%	Alcanzado	%	Programado	%	Alcanzado	%
Propuestas al marco regulatorio municipal aprobadas	Propuesta	Constante	0.00	3.00	0.00	3.00	100.00	3.00	0.00	3.00	100.00
Propuestas al marco regulatorio municipal recibidas	Propuesta	Constante	0.00	3.00	0.00	3.00	100.00	3.00	0.00	3.00	100.00

COMPORTAMIENTO DEL INDICADOR

DESCRIPCIÓN DE LA META ANUAL

Al terminar el presente ejercicio, se pretende alcanzar con lo programado.


META ANUAL	TRIMESTRE: Octubre-Diciembre							
	AVANCE TRIMESTRAL				AVANCE ACUMULADO			
	Programado	Alcanzado	EF%	SEMAFORO	Programado	Alcanzado	EF%	SEMAFORO
100.00	100.00	100.00	100.00	VERDE	100.00	100.00	100.00	VERDE


DESCRIPCIÓN DE RESULTADOS Y JUSTIFICACIÓN EN CASO DE VARIACIÓN SUPERIOR A ±10 % RESPECTO A LO PROGRAMADO
 Se da cumplimiento a las metas programadas en forma.

EVALUACION DEL INDICADOR

Se establecieron estrategias para dar cumplimiento en estricto apego a la normatividad vigente

DEPENDENCIA GENERAL: B00 ADMINISTRACIÓN Y FINANZAS
 DEPENDENCIA AUXILIAR: 402 ÁREA DE ADMINISTRACIÓN Y FINANZAS


 ELABORÓ
 EDGAR EVARISTO ESCAMILLA DE LA ROSA


 VO. BO.
 HONORIO DE LA CRUZ ANDRES



PbRm-08b FICHA TECNICA DE SEGUIMIENTO DE INDICADORES 2023 DE GESTIÓN O ESTRATEGICO

INSTITUTO DEL DEPORTE DE ATLACOMULCO

TIPO DE FICHA: OSFEM

PILAR DE DESARROLLO / EJE TRANSVERSAL: II Eje transversal II: Gobierno Moderno, Capaz y Responsable
 TEMA DE DESARROLLO: Gestión para Resultados y evaluación del desempeño.
 PROGRAMA PRESUPUESTARIO: 01050206 Consolidación de la administración pública de resultados
 PROYECTO PRESUPUESTARIO: 010502060101 Administración de personal
 010502060201 Adquisiciones y servicios

010502060102 Selección, capacitación y desarrollo de personal
 010502060402 Desarrollo Institucional

OBJETIVO DEL PROGRAMA PRESUPUESTARIO: Comprende el conjunto de actividades y herramientas para coadyuvar a que la actuación de los servidores públicos sea eficaz, eficiente y transparente, a fin de generar resultados con apego a los principios de legalidad, objetividad, profesionalismo, honradez, lealtad, imparcialidad, eficiencia, eficacia, equidad, transparencia, economía, integridad, que permitan la toma de decisiones sobre la apli
 DEPENDENCIA GENERAL: B00 ADMINISTRACIÓN Y FINANZAS
 DEPENDENCIA AUXILIAR: 402 ÁREA DE ADMINISTRACIÓN Y FINANZAS

ESTRUCTURA DEL INDICADOR

NOMBRE DEL INDICADOR: Porcentaje de cumplimiento en la elaboración y publicación del Programa Anual de Mejora Regulatoria.
 FÓRMULA DEL CÁLCULO: (Elaboración y publicación del Programa Anual de Mejora Regulatoria/ Documento programado a elaborar y publicar)*100
 INTERPRETACIÓN: Mide el porcentaje de cumplimiento en la elaboración y publicación del Programa Anual de Mejora Regulatoria.
 DIMENSIÓN QUE ATIENDE: Eficiencia
 DESCRIPCIÓN DEL FACTOR DE COMPARACIÓN: Se pretende trabajar para cumplir con lo programado.
 AMBITO GEOGRAFICO: Deportivo
 COBERTURA: Todo el Municipio.
 LINEA BASE: Del 01 de enero al 31 de Diciembre de 2023

FRECUENCIA DE MEDICIÓN: Trimestral

Numero: NA 4.3

COMPORTAMIENTO DE LAS VARIABLES DURANTE EL TRIMESTRE: Octubre-Diciembre

VARIABLE	UNIDAD DE MEDIDA	OPERACION	META ANUAL	AVANCE TRIMESTRAL				AVANCE ACUMULADO			
				Programado	%	Alcanzado	%	Programado	%	Alcanzado	%
Elaboración y publicación del Programa Anual de Mejora Regulatoria	Elaboración	Sumable	1.00	0.00	0.00	0.00	0.00	1.00	100.00	1.00	100.00
Documento programado a elaborar y publicar)	Elaboración	Sumable	1.00	0.00	0.00	0.00	0.00	1.00	100.00	1.00	100.00

COMPORTAMIENTO DEL INDICADOR

DESCRIPCION DE LA META ANUAL

Al terminar el presente ejercicio, se pretende alcanzar con lo programado.

META ANUAL	TRIMESTRE: Octubre-Diciembre							
	AVANCE TRIMESTRAL				AVANCE ACUMULADO			
	Programado	Alcanzado	EF%	SEMAFORO	Programado	Alcanzado	EF%	SEMAFORO
100.00	0.00	0.00	0.00	VERDE	100.00	100.00	100.00	VERDE

DESCRIPCION DE RESULTADOS Y JUSTIFICACION EN CASO DE VARIACION SUPERIOR A ± 10 % RESPECTO A LO PROGRAMADO
 Se da cumplimiento a las metas programadas en tiempo y forma.

EVALUACION DEL INDICADOR

Se establecieron estrategias para dar cumplimiento en estricto apego a la normatividad vigente

DEPENDENCIA GENERAL: B00 ADMINISTRACIÓN Y FINANZAS
 DEPENDENCIA AUXILIAR: 402 ÁREA DE ADMINISTRACIÓN Y FINANZAS

ELABORO
 EDGAR EVARISTO ESCAMILLA DE LA ROSA

VO. BO.
 HONORIO DE LA CRUZ ANDRES



PbRm-08b FICHA TECNICA DE SEGUIMIENTO DE INDICADORES 2023 DE GESTIÓN O ESTRATEGICO

INSTITUTO DEL DEPORTE DE ATLACOMULCO

TIPO DE FICHA: OSFEM

PILAR DE DESARROLLO / EJE TRANSVERSAL: II Eje transversal II: Gobierno Moderno, Capaz y Responsable
 TEMA DE DESARROLLO: Gestión para Resultados y evaluación del desempeño.
 PROGRAMA PRESUPUESTARIO: 01050206 Consolidación de la administración pública de resultados
 PROYECTO PRESUPUESTARIO: 010502060101 Administración de personal
 010502060201 Adquisiciones y servicios

010502060102 Selección, capacitación y desarrollo de personal
 010502060402 Desarrollo Institucional

OBJETIVO DEL PROGRAMA PRESUPUESTARIO: Comprende el conjunto de actividades y herramientas para coadyuvar a que la actuación de los servidores públicos sea eficaz, eficiente y transparente, a fin de generar resultados con apego a los principios de legalidad, objetividad, profesionalismo, honradez, lealtad, imparcialidad, eficiencia, eficacia, equidad, transparencia, economía, integridad, que permiten la toma de decisiones sobre la apli
 DEPENDENCIA GENERAL: B00 ADMINISTRACIÓN Y FINANZAS
 DEPENDENCIA AUXILIAR: 402 ÁREA DE ADMINISTRACIÓN Y FINANZAS

ESTRUCTURA DEL INDICADOR

NOMBRE DEL INDICADOR: Porcentaje de sesiones de la Comisión Municipal de Mejora Regulatoria realizadas.
 FÓRMULA DEL CÁLCULO: (Número de Sesiones de la Comisión Municipal de Mejora Regulatoria realizadas/Número de Comisión Municipal de mejora Regulatoria programadas)*100
 INTERPRETACIÓN: Mide el porcentaje de sesiones de la Comisión Municipal de Mejora Regulatoria realizadas.
 DIMENSIÓN QUE ATIENDE: Eficiencia
 FRECUENCIA DE MEDICIÓN: Trimestral
 DESCRIPCIÓN DEL FACTOR DE COMPARACIÓN: Se pretende trabajar para cumplir con lo programado.
 AMBITO GEOGRAFICO: Deportivo
 COBERTURA: Todo el Municipio.
 LINEA BASE: Del 01 de enero al 31 de Diciembre de 2023

Numero: NA 4.4

COMPORTAMIENTO DE LAS VARIABLES DURANTE EL TRIMESTRE: Octubre-Diciembre

VARIABLE	UNIDAD DE MEDIDA	OPERACION	META ANUAL	AVANCE TRIMESTRAL				AVANCE ACUMULADO			
				Programado	%	Alcanzado	%	Programado	%	Alcanzado	%
Número de Sesiones de la Comisión Municipal de Mejora Regulatoria realizadas	Sesiones	Sumable	4.00	1.00	25.00	1.00	100.00	4.00	100.00	5.00	125.00
Número de Comisión Municipal de mejora Regulatoria programadas	Sesiones	Sumable	4.00	1.00	25.00	1.00	100.00	4.00	100.00	4.00	100.00

COMPORTAMIENTO DEL INDICADOR

DESCRIPCION DE LA META ANUAL

META ANUAL	TRIMESTRE: Octubre-Diciembre							
	AVANCE TRIMESTRAL				AVANCE ACUMULADO			
	Programado	Alcanzado	EF%	SEMAFORO	Programado	Alcanzado	EF%	SEMAFORO
100.00	100.00	100.00	100.00	VERDE	100.00	125.00	125.00	VERDE

DESCRIPCIÓN DE RESULTADOS Y JUSTIFICACIÓN EN CASO DE VARIACIÓN SUPERIOR A ± 10 % RESPECTO A LO PROGRAMADO
 Se da cumplimiento a las metas programadas en tiempo y forma.

EVALUACION DEL INDICADOR


Se establecieron estrategias para dar cumplimiento en estricto apego a la normatividad vigente

DEPENDENCIA GENERAL: B00 ADMINISTRACIÓN Y FINANZAS
 DEPENDENCIA AUXILIAR: 402 ÁREA DE ADMINISTRACIÓN Y FINANZAS



ELABORÓ

EDGAR EVARISTO ESCAMILLA DE LA ROSA



V. B.

HONORIO DE LA CRUZ ANDRES



PbRm-08b FICHA TECNICA DE SEGUIMIENTO DE INDICADORES 2023 DE GESTIÓN O ESTRATEGICO

INSTITUTO DEL DEPORTE DE ATLAComulco

TIPO DE FICHA: OSFEM

PILAR DE DESARROLLO / EJE TRANSVERSAL: II Eje transversal II: Gobierno Moderno, Capaz y Responsable

TEMA DE DESARROLLO: Gestión para Resultados y evaluación del desempeño.

PROGRAMA PRESUPUESTARIO: 01050206 Consolidación de la administración pública de resultados

PROYECTO PRESUPUESTARIO: 010502060101 Administración de personal 010502060102 Selección, capacitación y desarrollo de personal
010502060201 Adquisiciones y servicios 010502060402 Desarrollo Institucional

OBJETIVO DEL PROGRAMA PRESUPUESTARIO: Comprende el conjunto de actividades y herramientas para coadyuvar a que la actuación de los servidores públicos sea eficaz, eficiente y transparente, a fin de generar resultados con apego a los principios de legalidad, objetividad, profesionalismo, honradez, lealtad, imparcialidad, eficiencia, eficacia, equidad, transparencia, economía, integridad, que permiten la toma de decisiones sobre la aptitud de los servidores públicos.

DEPENDENCIA GENERAL: B00 ADMINISTRACIÓN Y FINANZAS

DEPENDENCIA AUXILIAR: 402 ÁREA DE ADMINISTRACIÓN Y FINANZAS

ESTRUCTURA DEL INDICADOR

NOMBRE DEL INDICADOR: Porcentaje de avance en el cumplimiento de las sesiones de consejo del Organismo Operador de Agua
FÓRMULA DEL CÁLCULO: (Sesiones de Consejos Directivo del Organismo Operador de Agua realizadas / Sesiones de Consejos Directivo programadas) *100

INTERPRETACIÓN:

DIMENSIÓN QUE ATIENDE: Eficiencia

FRECUENCIA DE MEDICIÓN: Trimestral

DESCRIPCIÓN DEL FACTOR DE COMPARACIÓN:

AMBITO GEOGRAFICO:

COBERTURA:

LINEA BASE

Numero: NA 5.1 No aplica

COMPORTAMIENTO DE LAS VARIABLES DURANTE EL TRIMESTRE: Octubre-Diciembre

VARIABLE	UNIDAD DE MEDIDA	OPERACION	META ANUAL	AVANCE TRIMESTRAL				AVANCE ACUMULADO			
				Programado	%	Alcanzado	%	Programado	%	Alcanzado	%
Sesiones de Consejos Directivo del Organismo Operador de Agua realizadas			0.00	0.00	0.00	0.00	0.00	0.00	0.00	0.00	0.00
Sesiones de Consejos Directivo programadas			0.00	0.00	0.00	0.00	0.00	0.00	0.00	0.00	0.00

COMPORTAMIENTO DEL INDICADOR

DESCRIPCION DE LA META ANUAL

META ANUAL	TRIMESTRE: Octubre-Diciembre							
	AVANCE TRIMESTRAL				AVANCE ACUMULADO			
	Programado	Alcanzado	EF%	SEMAFORO	Programado	Alcanzado	EF%	SEMAFORO
0.00	0.00	0.00	0.00		0.00	0.00	0.00	

DESCRIPCIÓN DE RESULTADOS Y JUSTIFICACIÓN EN CASO DE VARIACIÓN SUPERIOR A ± 10 % RESPECTO A LO PROGRAMADO

EVALUACION DEL INDICADOR

DEPENDENCIA GENERAL: B00 ADMINISTRACIÓN Y FINANZAS
DEPENDENCIA AUXILIAR: 402 ÁREA DE ADMINISTRACIÓN Y FINANZAS

ELABORO

EDGAR EVARISTO ESCAMILLA DE LA ROSA

VO. BO.

HONORIO DE LA CRUZ ANDRES



PbRm-08b FICHA TECNICA DE SEGUIMIENTO DE INDICADORES 2023 DE GESTIÓN O ESTRATEGICO

INSTITUTO DEL DEPORTE DE ATLAComULCO

TIPO DE FICHA: OSFEM

PILAR DE DESARROLLO / EJE TRANSVERSAL: II Eje transversal II: Gobierno Moderno, Capaz y Responsable
 TEMA DE DESARROLLO: Gestión para Resultados y evaluación del desempeño.
 PROGRAMA PRESUPUESTARIO: 01050206 Consolidación de la administración pública de resultados
 PROYECTO PRESUPUESTARIO: 010502060101 Administración de personal
 010502060201 Adquisiciones y servicios

010502060102 Selección, capacitación y desarrollo de personal
 010502060402 Desarrollo Institucional

OBJETIVO DEL PROGRAMA PRESUPUESTARIO: Comprende el conjunto de actividades y herramientas para coadyuvar a que la actuación de los servidores públicos sea eficaz, eficiente y transparente, a fin de generar resultados con apego a los principios de legalidad, objetividad, profesionalismo, honradez, lealtad, imparcialidad, eficiencia, eficacia, equidad, transparencia, economía, integridad, que permiten la toma de decisiones sobre la apli
 DEPENDENCIA GENERAL: B00 ADMINISTRACIÓN Y FINANZAS
 DEPENDENCIA AUXILIAR: 402 ÁREA DE ADMINISTRACIÓN Y FINANZAS

ESTRUCTURA DEL INDICADOR

NOMBRE DEL INDICADOR: Porcentaje de avance de las actividades realizadas por las dependencias generales del Organismo Operador de Agua
 FÓRMULA DEL CÁLCULO: (Reportes de actividades realizadas por las dependencias generales del Organismo Operador de Agua / Reportes de actividades de las dependencias generales del Organismo Operador de Agua programadas) *100
 INTERPRETACIÓN:
 DIMENSIÓN QUE ATIENDE: Eficiencia FRECUENCIA DE MEDICIÓN: Trimestral
 DESCRIPCIÓN DEL FACTOR DE COMPARACIÓN:
 AMBITO GEOGRAFICO:
 COBERTURA:
 LINEABASE
 Numero: NA 5.2 No aplica

COMPORTAMIENTO DE LAS VARIABLES DURANTE EL TRIMESTRE: Octubre-Diciembre

VARIABLE	UNIDAD DE MEDIDA	OPERACION	META ANUAL	AVANCE TRIMESTRAL				AVANCE ACUMULADO			
				Programado	%	Alcanzado	%	Programado	%	Alcanzado	%
Reportes de actividades realizadas por las dependencias generales del Organismo Operador de Agua			0.00	0.00	0.00	0.00	0.00	0.00	0.00	0.00	0.00
Reportes de actividades de las dependencias generales del Organismo Operador de Agua programadas			0.00	0.00	0.00	0.00	0.00	0.00	0.00	0.00	0.00

COMPORTAMIENTO DEL INDICADOR
 DESCRIPCIÓN DE LA META ANUAL

META ANUAL	TRIMESTRE: Octubre-Diciembre							
	AVANCE TRIMESTRAL				AVANCE ACUMULADO			
	Programado	Alcanzado	EF%	SEMAFORO	Programado	Alcanzado	EF%	SEMAFORO
0.00	0.00	0.00	0.00		0.00	0.00	0.00	

DESCRIPCIÓN DE RESULTADOS Y JUSTIFICACIÓN EN CASO DE VARIACIÓN SUPERIOR A ±10 % RESPECTO A LO PROGRAMADO

EVALUACION DEL INDICADOR

DEPENDENCIA GENERAL: B00 ADMINISTRACIÓN Y FINANZAS
 DEPENDENCIA AUXILIAR: 402 ÁREA DE ADMINISTRACIÓN Y FINANZAS

ELABORA
 EDGAR EVARISTO ESCAMILLA DE LA ROSA

NO. 88
 HONORIO DE LA CRUZ ANDRES



PbRm-08b FICHA TECNICA DE SEGUIMIENTO DE INDICADORES 2023 DE GESTIÓN O ESTRATEGICO

INSTITUTO DEL DEPORTE DE ATLAComulco

TIPO DE FICHA: OSFEM

PILAR DE DESARROLLO / EJE TRANSVERSAL: II Eje transversal II: Gobierno Moderno, Capaz y Responsable

TEMA DE DESARROLLO: Gestión para Resultados y evaluación del desempeño.

PROGRAMA PRESUPUESTARIO: 01050206 Consolidación de la administración pública de resultados

PROYECTO PRESUPUESTARIO: 010502060101 Administración de personal 010502060102 Selección, capacitación y desarrollo de personal
010502060201 Adquisiciones y servicios 010502060402 Desarrollo institucional

OBJETIVO DEL PROGRAMA PRESUPUESTARIO: Comprende el conjunto de actividades y herramientas para coadyuvar a que la actuación de los servidores públicos sea eficaz, eficiente y transparente, a fin de generar resultados con apego a los principios de legalidad, objetividad, profesionalismo, honradez, lealtad, imparcialidad, eficiencia, eficacia, equidad, transparencia, economía, integridad, que permiten la toma de decisiones sobre la apli

DEPENDENCIA GENERAL: B00 ADMINISTRACIÓN Y FINANZAS

DEPENDENCIA AUXILIAR: 402 ÁREA DE ADMINISTRACIÓN Y FINANZAS

ESTRUCTURA DEL INDICADOR

NOMBRE DEL INDICADOR: Porcentaje de asesorías en materia archivística otorgadas

FÓRMULA DEL CÁLCULO: (Asesorías otorgadas en materia archivística / Asesorías programadas en materia archivística)*100

INTERPRETACIÓN:

DIMENSIÓN QUE ATIENDE: Eficiencia

FRECUENCIA DE MEDICIÓN: Trimestral

DESCRIPCIÓN DEL FACTOR DE COMPARACIÓN:

AMBITO GEOGRAFICO:

COBERTURA:

LINEA BASE

Numero: NA 6.1 No aplica

COMPORTAMIENTO DE LAS VARIABLES DURANTE EL TRIMESTRE: Octubre-Diciembre

VARIABLE	UNIDAD DE MEDIDA	OPERACION	META ANUAL	AVANCE TRIMESTRAL				AVANCE ACUMULADO				
				Programado	%	Alcanzado	%	Programado	%	Alcanzado	%	
Asesorías otorgadas en materia archivística			0.00	0.00	0.00	0.00	0.00	0.00	0.00	0.00	0.00	0.00
Asesorías programadas en materia archivística			0.00	0.00	0.00	0.00	0.00	0.00	0.00	0.00	0.00	0.00

COMPORTAMIENTO DEL INDICADOR

DESCRIPCIÓN DE LA META ANUAL

META ANUAL	TRIMESTRE: Octubre-Diciembre							
	AVANCE TRIMESTRAL				AVANCE ACUMULADO			
	Programado	Alcanzado	EF%	SEMAFORO	Programado	Alcanzado	EF%	SEMAFORO
0.00	0.00	0.00	0.00		0.00	0.00	0.00	

DESCRIPCIÓN DE RESULTADOS Y JUSTIFICACIÓN EN CASO DE VARIACIÓN SUPERIOR A ±10 % RESPECTO A LO PROGRAMADO

EVALUACION DEL INDICADOR

DEPENDENCIA GENERAL: B00 ADMINISTRACIÓN Y FINANZAS
DEPENDENCIA AUXILIAR: 402 ÁREA DE ADMINISTRACIÓN Y FINANZAS



ELABORÓ
EDGAR EVARISTO ESCAMILLA DE LA ROSA

VP. BO
HONORIO DE LA CRUZ ANDRÉS

PbRm-08b FICHA TECNICA DE SEGUIMIENTO DE INDICADORES 2023 DE GESTIÓN O ESTRATEGICO

INSTITUTO DEL DEPORTE DE ATLACOMULCO

TIPO DE FICHA: OSFEM

PILAR DE DESARROLLO / EJE TRANSVERSAL: II Eje transversal II: Gobierno Moderno, Capaz y Responsable
 TEMA DE DESARROLLO: Gestión para Resultados y evaluación del desempeño.
 PROGRAMA PRESUPUESTARIO: 01050206 Consolidación de la administración pública de resultados
 PROYECTO PRESUPUESTARIO: 010502060101 Administración de personal
 010502060201 Adquisiciones y servicios

010502060102 Selección, capacitación y desarrollo de personal
 010502060402 Desarrollo Institucional

OBJETIVO DEL PROGRAMA PRESUPUESTARIO: Comprende el conjunto de actividades y herramientas para coadyuvar a que la actuación de los servidores públicos sea eficaz, eficiente y transparente, a fin de generar resultados con apego a los principios de legalidad, objetividad, profesionalismo, honradez, lealtad, imparcialidad, eficiencia, eficacia, equidad, transparencia, economía, integridad, que permiten la toma de decisiones sobre la apli
 DEPENDENCIA GENERAL: B00 ADMINISTRACIÓN Y FINANZAS
 DEPENDENCIA AUXILIAR: 402 ÁREA DE ADMINISTRACIÓN Y FINANZAS

ESTRUCTURA DEL INDICADOR

NOMBRE DEL INDICADOR: Porcentaje de actualización de los instrumentos de control y consulta archivísticos
 FÓRMULA DEL CÁLCULO: $(\text{Instrumentos de control y consulta archivísticos actualizados} / \text{Total de instrumentos de control y consulta archivísticos}) * 100$
 INTERPRETACIÓN:
 DIMENSIÓN QUE ATIENDE: Eficiencia
 DESCRIPCIÓN DEL FACTOR DE COMPARACIÓN:
 AMBITO GEOGRAFICO:
 COBERTURA:
 LINEABASE
 Numero: NA 6.2 No aplica

FRECUENCIA DE MEDICIÓN: Trimestral

COMPORTAMIENTO DE LAS VARIABLES DURANTE EL TRIMESTRE: Octubre-Diciembre

VARIABLE	UNIDAD DE MEDIDA	OPERACION	META ANUAL	AVANCE TRIMESTRAL				AVANCE ACUMULADO			
				Programado	%	Alcanzado	%	Programado	%	Alcanzado	%
Instrumentos de control y consulta archivísticos actualizados			0.00	0.00	0.00	0.00	0.00	0.00	0.00	0.00	0.00
Total de instrumentos de control y consulta archivísticos			0.00	0.00	0.00	0.00	0.00	0.00	0.00	0.00	0.00

COMPORTAMIENTO DEL INDICADOR

DESCRIPCION DE LA META ANUAL

META ANUAL	TRIMESTRE: Octubre-Diciembre							
	AVANCE TRIMESTRAL				AVANCE ACUMULADO			
	Programado	Alcanzado	EF%	SEMAFORO	Programado	Alcanzado	EF%	SEMAFORO
0.00	0.00	0.00	0.00		0.00	0.00	0.00	

DESCRIPCIÓN DE RESULTADOS Y JUSTIFICACIÓN EN CASO DE VARIACIÓN SUPERIOR A ± 10 % RESPECTO A LO PROGRAMADO

EVALUACION DEL INDICADOR

DEPENDENCIA GENERAL: B00 ADMINISTRACIÓN Y FINANZAS
 DEPENDENCIA AUXILIAR: 402 ÁREA DE ADMINISTRACIÓN Y FINANZAS

ELABORÓ:

 EDGAR EVARISTO ESCAMILLA DE LA ROSA

VERIFICÓ:

 HONORIO DE LA CRUZ ANDRÉS

INSTITUTO DEL DEPORTE DE ATLACOMULCO

PbRm-08b FICHA TECNICA DE SEGUIMIENTO DE INDICADORES 2023 DE GESTIÓN O ESTRATEGICO

TIPO DE FICHA: OSFEM

PILAR DE DESARROLLO / EJE TRANSVERSAL: 1 Pilar 1: Social
 TEMA DE DESARROLLO: Cultura física, deporte y recreación
 PROGRAMA PRESUPUESTARIO: 02040101 Cultura física y deporte
 PROYECTO PRESUPUESTARIO: 020401010101 Promoción y fomento de la cultura física 0204010102 Fomento de las actividades deportivas recreativas
 020401010201 Impulso y fortalecimiento del deporte de alto rendimiento

OBJETIVO DEL PROGRAMA PRESUPUESTARIO: Agrupa los proyectos encaminados a mejorar la estructura jurídica, orgánica, funcional y física; ampliar la oferta y calidad de los servicios que proporcionan las entidades promotoras de actividades físicas, recreativas y deportivas, para fomentar la salud física y mental de la población a través de una práctica sistemática.

DEPENDENCIA GENERAL: C00 DIFUSIÓN Y OPERACIÓN

DEPENDENCIA AUXILIAR: 403 ÁREA DE CULTURA FÍSICA

ESTRUCTURA DEL INDICADOR

NOMBRE DEL INDICADOR: Tasa de variación de la oferta deportiva de las entidades promotoras de actividad física.

FÓRMULA DEL CÁLCULO: $((\text{Oferta deportiva de las entidades promotoras de actividades físicas en el año actual} / \text{Oferta deportiva de las entidades promotoras de actividades físicas en el año anterior}) - 1) * 100$

INTERPRETACIÓN: Mide el porcentaje de mecanismos e instrumentos de participación.

DIMENSIÓN QUE ATIENDE: Eficacia

FRECUENCIA DE MEDICIÓN: Anual

DESCRIPCIÓN DEL FACTOR DE COMPARACIÓN: Comparar los resultados anteriores con los ejercicios actuales a nivel municipal.

AMBITO GEOGRAFICO:

COBERTURA:

LÍNEA BASE

Del 01 de enero al 31 de diciembre del presente ejercicio.

Numero: NF 1

COMPORTAMIENTO DE LAS VARIABLES DURANTE EL TRIMESTRE: Octubre-Diciembre

VARIABLE	UNIDAD DE MEDIDA	OPERACION	META ANUAL	AVANCE TRIMESTRAL				AVANCE ACUMULADO			
				Programado	%	Alcanzado	%	Programado	%	Alcanzado	%
Oferta deportiva de las entidades promotoras de actividades físicas en el año actual	Actividad	Constante	18.00	18.00	100.00	18.00	100.00	18.00	100.00	18.00	100.00
Oferta deportiva de las entidades promotoras de actividades físicas en el año anterior	Actividad	Constante	18.00	18.00	100.00	18.00	100.00	18.00	100.00	18.00	100.00

COMPORTAMIENTO DEL INDICADOR

DESCRIPCIÓN DE LA META ANUAL

META ANUAL	TRIMESTRE: Octubre-Diciembre							
	AVANCE TRIMESTRAL				AVANCE ACUMULADO			
	Programado	Alcanzado	EF%	SEMAFORO	Programado	Alcanzado	EF%	SEMAFORO
0.00	0.00	0.00	0.00	VERDE	0.00	0.00	0.00	VERDE

DESCRIPCIÓN DE RESULTADOS Y JUSTIFICACIÓN EN CASO DE VARIACIÓN SUPERIOR A ± 10 % RESPECTO A LO PROGRAMADO


EVALUACION DEL INDICADOR

DEPENDENCIA GENERAL: C00 DIFUSIÓN Y OPERACIÓN

DEPENDENCIA AUXILIAR: 403 ÁREA DE CULTURA FÍSICA

ELABORÓ

 EDSAR EVARISTO ESCAMILLA DE LA ROSA

VO. BO.

 RAFAEL VALENCIA LOPEZ

PbRm-08b FICHA TECNICA DE SEGUIMIENTO DE INDICADORES 2023 DE GESTIÓN O ESTRATEGICO

INSTITUTO DEL DEPORTE DE ATLACOMULCO

TIPO DE FICHA: OSFEM

PILAR DE DESARROLLO / EJE TRANSVERSAL: 1 Pilar 1: Social
 TEMA DE DESARROLLO: Cultura física, deporte y recreación
 PROGRAMA PRESUPUESTARIO: 02040101 Cultura física y deporte
 PROYECTO PRESUPUESTARIO: 020401010101 Promoción y fomento de la cultura física 0204010102 Fomento de las actividades deportivas recreativas
 020401010201 Impulso y fortalecimiento del deporte de alto rendimiento
 OBJETIVO DEL PROGRAMA PRESUPUESTARIO: Agrupa los proyectos encaminados a mejorar la estructura jurídica, orgánica, funcional y física; ampliar la oferta y calidad de los servicios que proporcionan las entidades promotoras de actividades físicas, recreativas y deportivas, para fomentar la salud física y mental de la población a través de una práctica sistemática.
 DEPENDENCIA GENERAL: C00 DIFUSIÓN Y OPERACIÓN
 DEPENDENCIA AUXILIAR: 403 ÁREA DE CULTURA FÍSICA

ESTRUCTURA DEL INDICADOR

NOMBRE DEL INDICADOR: Tasa de variación de la población que tuvo acceso a instrucción de cultura física y deporte municipal.
 FÓRMULA DEL CÁLCULO: $((\text{Población que tuvo acceso a la instrucción de la cultura física y deportiva municipal en el año actual} / \text{Población que tuvo acceso a la instrucción de la cultura física y deportiva municipal en el año anterior}) - 1) * 100$.
 INTERPRETACIÓN: Mide la tasa de variación en la población que tuvo acceso a la instrucción de la cultura física y deporte municipal
 DIMENSIÓN QUE ATIENDE: Eficiencia FRECUENCIA DE MEDICIÓN: Anual
 DESCRIPCIÓN DEL FACTOR DE COMPARACIÓN: Comparar lo realizado en el año anterior con el año actual.
 AMBITO GEOGRAFICO:
 COBERTURA:
 LINEA BASE

Numero: NP 1

COMPORTAMIENTO DE LAS VARIABLES DURANTE EL TRIMESTRE: Octubre-Diciembre

VARIABLE	UNIDAD DE MEDIDA	OPERACION	META ANUAL	AVANCE TRIMESTRAL				AVANCE ACUMULADO			
				Programado	%	Alcanzado	%	Programado	%	Alcanzado	%
Población que tuvo acceso a la instrucción de la cultura física y deportiva municipal en el año actual	30000	Sumable	30,000.00	30,000.00	100.00	30,500.00	101.67	30,000.00	100.00	30,500.00	101.67
Población que tuvo acceso a la instrucción de la cultura física y deportiva municipal en el año anterior	29500	Sumable	29,500.00	29,500.00	100.00	29,500.00	100.00	29,500.00	100.00	29,500.00	100.00

COMPORTAMIENTO DEL INDICADOR

Al terminar el presente ejercicio, se pretende alcanzar con lo programado.

DESCRIPCION DE LA META ANUAL

META ANUAL	TRIMESTRE: Octubre-Diciembre							
	AVANCE TRIMESTRAL				AVANCE ACUMULADO			
	Programado	Alcanzado	EF%	SEMAFORO	Programado	Alcanzado	EF%	SEMAFORO
1.69	1.69	3.39	200.59	VERDE	1.69	3.39	200.59	VERDE

DESCRIPCIÓN DE RESULTADOS Y JUSTIFICACIÓN EN CASO DE VARIACIÓN SUPERIOR A ± 10 % RESPECTO A LO PROGRAMADO

EVALUACION DEL INDICADOR

DEPENDENCIA GENERAL: C00 DIFUSIÓN Y OPERACIÓN
 DEPENDENCIA AUXILIAR: 403 ÁREA DE CULTURA FÍSICA


 ELABORÓ
 EDGAR EVARISTO ESCAMILLA DE LA ROSA


 VO. BO.
 RAFAEL VALENCIA LOPEZ

PbRm-08b FICHA TECNICA DE SEGUIMIENTO DE INDICADORES 2023 DE GESTIÓN O ESTRATEGICO

INSTITUTO DEL DEPORTE DE ATLACOMULCO

TIPO DE FICHA: OSFEM

PILAR DE DESARROLLO / EJE TRANSVERSAL: 1 Pilar 1: Social
 TEMA DE DESARROLLO: Cultura física, deporte y recreación
 PROGRAMA PRESUPUESTARIO: 02040101 Cultura física y deporte
 PROYECTO PRESUPUESTARIO: 020401010101 Promoción y fomento de la cultura física 0204010102 Fomento de las actividades deportivas recreativas
 020401010201 Impulso y fortalecimiento del deporte de alto rendimiento

OBJETIVO DEL PROGRAMA PRESUPUESTARIO: Agrupa los proyectos encaminados a mejorar la estructura jurídica, orgánica, funcional y física; ampliar la oferta y calidad de los servicios que proporcionan las entidades promotoras de actividades físicas, recreativas y deportivas, para fomentar la salud física y mental de la población a través de una práctica sistemática.

DEPENDENCIA GENERAL: C00 DIFUSIÓN Y OPERACIÓN
 DEPENDENCIA AUXILIAR: 403 ÁREA DE CULTURA FÍSICA

ESTRUCTURA DEL INDICADOR

NOMBRE DEL INDICADOR: Porcentaje de eventos de promoción de la práctica deportiva realizados.
 FÓRMULA DEL CÁLCULO: (Eventos de promoción de la práctica deportiva realizados/Eventos de promoción de la práctica deportiva programados)*100
 INTERPRETACIÓN: Mide el porcentaje de eventos de promoción de la práctica deportiva realizados.
 DIMENSIÓN QUE ATIENDE: Eficiencia FRECUENCIA DE MEDICIÓN: Semestral
 DESCRIPCIÓN DEL FACTOR DE COMPARACIÓN: Comparar lo realizado en el año anterior con el año actual.
 AMBITO GEOGRAFICO: Deportivo
 COBERTURA: Todo el Municipio.
 LINEA BASE: Del 01 de enero al 31 de Diciembre de 2023

Numero: NC 1

COMPORTAMIENTO DE LAS VARIABLES DURANTE EL TRIMESTRE: Octubre-Diciembre

VARIABLE	UNIDAD DE MEDIDA	OPERACION	META ANUAL	AVANCE TRIMESTRAL				AVANCE ACUMULADO			
				Programado	%	Alcanzado	%	Programado	%	Alcanzado	%
Eventos de promoción de la práctica deportiva realizados	Activación	Sumable	30.00	20.00	66.67	20.00	100.00	30.00	100.00	33.00	110.00
Eventos de promoción de la práctica deportiva programados	Activación	Sumable	30.00	20.00	66.67	20.00	100.00	30.00	100.00	30.00	100.00

COMPORTAMIENTO DEL INDICADOR

DESCRIPCION DE LA META ANUAL

Al terminar el presente ejercicio, se pretende alcanzar con lo programado.

META ANUAL	TRIMESTRE: Octubre-Diciembre							
	AVANCE TRIMESTRAL				AVANCE ACUMULADO			
	Programado	Alcanzado	EF%	SEMAFORO	Programado	Alcanzado	EF%	SEMAFORO
100.00	100.00	100.00	100.00	VERDE	100.00	110.00	110.00	VERDE

DESCRIPCIÓN DE RESULTADOS Y JUSTIFICACIÓN EN CASO DE VARIACIÓN SUPERIOR A ± 10 % RESPECTO A LO PROGRAMADO
 Se da cumplimiento a las metas programadas en tiempo y forma.

EVALUACION DEL INDICADOR

Se establecieron estrategias para dar cumplimiento en estricto apego a la normatividad vigente

DEPENDENCIA GENERAL: C00 DIFUSIÓN Y OPERACIÓN
 DEPENDENCIA AUXILIAR: 403 ÁREA DE CULTURA FÍSICA


 ELABORÓ
 EDGAR EVARISTO ESCAMILLA DE LA ROSA


 VO. SO.
 RAFAEL VALENCIA LOPEZ

PbRm-08b FICHA TECNICA DE SEGUIMIENTO DE INDICADORES 2023 DE GESTIÓN O ESTRATEGICO

INSTITUTO DEL DEPORTE DE ATLACOMULCO

TIPO DE FICHA: OSFEM

PILAR DE DESARROLLO / EJE TRANSVERSAL: 1 Pilar 1: Social
 TEMA DE DESARROLLO: Cultura física, deporte y recreación
 PROGRAMA PRESUPUESTARIO: 02040101 Cultura física y deporte
 PROYECTO PRESUPUESTARIO: 0204010101 Promoción y fomento de la cultura física 0204010102 Fomento de las actividades deportivas recreativas
 020401010201 Impulso y fortalecimiento del deporte de alto rendimiento
 OBJETIVO DEL PROGRAMA PRESUPUESTARIO: Agrupa los proyectos encaminados a mejorar la estructura jurídica, orgánica, funcional y física; ampliar la oferta y calidad de los servicios que proporcionan las entidades promotoras de actividades físicas, recreativas y deportivas, para fomentar la salud física y mental de la población a través de una práctica sistemática.
 DEPENDENCIA GENERAL: C00 DIFUSIÓN Y OPERACIÓN
 DEPENDENCIA AUXILIAR: 403 ÁREA DE CULTURA FÍSICA

ESTRUCTURA DEL INDICADOR

NOMBRE DEL INDICADOR: Porcentaje de gestiones de recursos para fomentar las actividades físicas y deportivas realizadas.
 FÓRMULA DEL CÁLCULO: (Gestión de recursos para fomentar las actividades físicas y deportivas realizada /Gestión de recursos para fomentar las actividades físicas y deportivas programada)*100
 INTERPRETACIÓN: Mide el porcentaje de gestiones de recursos para fomentar las actividades físicas y deportivas realizadas
 DIMENSIÓN QUE ATIENDE: Eficiencia FRECUENCIA DE MEDICIÓN: Semestral
 DESCRIPCIÓN DEL FACTOR DE COMPARACIÓN: Comparar lo realizado en el año anterior con el año actual.
 AMBITO GEOGRAFICO: Deportivo
 COBERTURA: Todo el Municipio.
 LINEA BASE: Del 01 de enero al 31 de Diciembre de 2023

Numero: NC 2

COMPORTAMIENTO DE LAS VARIABLES DURANTE EL TRIMESTRE: Octubre-Diciembre

VARIABLE	UNIDAD DE MEDIDA	OPERACION	META ANUAL	AVANCE TRIMESTRAL				AVANCE ACUMULADO			
				Programado	%	Alcanzado	%	Programado	%	Alcanzado	%
Gestión de recursos para fomentar las actividades físicas y deportivas realizadas	Gestión	Sumable	3.00	3.00	100.00	3.00	100.00	3.00	100.00	3.00	100.00
Gestión de recursos para fomentar las actividades físicas y deportivas programada	Gestión	Sumable	3.00	3.00	100.00	3.00	100.00	3.00	100.00	3.00	100.00

COMPORTAMIENTO DEL INDICADOR

DESCRIPCION DE LA META ANUAL

Al terminar el presente ejercicio, se pretende alcanzar con lo programado.


META ANUAL	TRIMESTRE: Octubre-Diciembre							
	AVANCE TRIMESTRAL				AVANCE ACUMULADO			
	Programado	Alcanzado	EF%	SEMAFORO	Programado	Alcanzado	EF%	SEMAFORO
100.00	100.00	100.00	100.00	VERDE	100.00	100.00	100.00	VERDE


DESCRIPCIÓN DE RESULTADOS Y JUSTIFICACIÓN EN CASO DE VARIACIÓN SUPERIOR A ± 10 % RESPECTO A LO PROGRAMADO
 Se da cumplimiento a las metas programadas en tiempo y forma.

EVALUACION DEL INDICADOR

Se establecieron estrategias para dar cumplimiento en estricto apego a la normatividad vigente

DEPENDENCIA GENERAL: C00 DIFUSIÓN Y OPERACIÓN
 DEPENDENCIA AUXILIAR: 403 ÁREA DE CULTURA FÍSICA

ELABORO

 EDGAR EVARISTO ESCAMILLA DE LA ROSA

VO. BO.

 RAFAEL VALENCIA LOPEZ

PbRm-08b FICHA TECNICA DE SEGUIMIENTO DE INDICADORES 2023 DE GESTIÓN O ESTRATEGICO

INSTITUTO DEL DEPORTE DE ATLACOMULCO

TIPO DE FICHA: OSFEM

PILAR DE DESARROLLO / EJE TRANSVERSAL: 1 Pilar 1: Social
 TEMA DE DESARROLLO: Cultura física, deporte y recreación
 PROGRAMA PRESUPUESTARIO: 02040101 Cultura física y deporte
 PROYECTO PRESUPUESTARIO: 0204010101 Promoción y fomento de la cultura física 0204010102 Fomento de las actividades deportivas recreativas
 020401010201 Impulso y fortalecimiento del deporte de alto rendimiento
 OBJETIVO DEL PROGRAMA PRESUPUESTARIO: Agrupa los proyectos encaminados a mejorar la estructura jurídica, orgánica, funcional y física; ampliar la oferta y calidad de los servicios que proporcionan las entidades promotoras de actividades físicas, recreativas y deportivas, para fomentar la salud física y mental de la población a través de una práctica sistemática.
 DEPENDENCIA GENERAL: C00 DIFUSIÓN Y OPERACIÓN
 DEPENDENCIA AUXILIAR: 403 ÁREA DE CULTURA FÍSICA

ESTRUCTURA DEL INDICADOR

NOMBRE DEL INDICADOR: Porcentaje de propuestas de unificación de criterios y metas logradas.
 FÓRMULA DEL CÁLCULO: $(\text{Propuestas de unificación de criterios y metas logradas} / \text{Propuestas de unificación de criterios y metas programadas}) * 100$
 INTERPRETACIÓN:
 DIMENSIÓN QUE ATIENDE: Eficiencia FRECUENCIA DE MEDICIÓN: Semestral
 DESCRIPCIÓN DEL FACTOR DE COMPARACIÓN:
 AMBITO GEOGRAFICO:
 COBERTURA:
 LINEA BASE
 Numero: NC 3 No aplica

COMPORTAMIENTO DE LAS VARIABLES DURANTE EL TRIMESTRE: Octubre-Diciembre

VARIABLE	UNIDAD DE MEDIDA	OPERACION	META ANUAL	AVANCE TRIMESTRAL				AVANCE ACUMULADO			
				Programado	%	Alcanzado	%	Programado	%	Alcanzado	%
Propuestas de unificación de criterios y metas logradas			0.00	0.00	0.00	0.00	0.00	0.00	0.00	0.00	0.00
Propuestas de unificación de criterios y metas programadas			0.00	0.00	0.00	0.00	0.00	0.00	0.00	0.00	0.00

COMPORTAMIENTO DEL INDICADOR

DESCRIPCION DE LA META ANUAL

META ANUAL	TRIMESTRE: Octubre-Diciembre							
	AVANCE TRIMESTRAL				AVANCE ACUMULADO			
	Programado	Alcanzado	EF%	SEMAFORO	Programado	Alcanzado	EF%	SEMAFORO
0.00	0.00	0.00	0.00		0.00	0.00	0.00	

DESCRIPCION DE RESULTADOS Y JUSTIFICACION EN CASO DE VARIACION SUPERIOR A ± 10 % RESPECTO A LO PROGRAMADO

EVALUACION DEL INDICADOR

DEPENDENCIA GENERAL: C00 DIFUSIÓN Y OPERACIÓN
 DEPENDENCIA AUXILIAR: 403 ÁREA DE CULTURA FÍSICA



ELABORO

EDGAR EVARISTO ESCAMILLA DE LA ROSA



VO. BO.

RAFAEL VALENCIA LOPEZ

INSTITUTO DEL DEPORTE DE ATLACOMULCO

PbRm-08b FICHA TECNICA DE SEGUIMIENTO DE INDICADORES 2023 DE GESTIÓN O ESTRATEGICO

TIPO DE FICHA: OSFEM

PILAR DE DESARROLLO / EJE TRANSVERSAL: 1 Pilar 1: Social
TEMA DE DESARROLLO: Cultura física, deporte y recreación
PROGRAMA PRESUPUESTARIO: 02040101 Cultura física y deporte
PROYECTO PRESUPUESTARIO: 0204010101 Promoción y fomento de la cultura física 0204010102 Fomento de las actividades deportivas recreativas
 020401010201 Impulso y fortalecimiento del deporte de alto rendimiento

OBJETIVO DEL PROGRAMA PRESUPUESTARIO: Agrupa los proyectos encaminados a mejorar la estructura jurídica, orgánica, funcional y física; ampliar la oferta y calidad de los servicios que proporcionan las entidades promotoras de actividades físicas, recreativas y deportivas, para fomentar la salud física y mental de la población a través de una práctica sistemática.

DEPENDENCIA GENERAL: C00 DIFUSIÓN Y OPERACIÓN
DEPENDENCIA AUXILIAR: 403 ÁREA DE CULTURA FÍSICA

ESTRUCTURA DEL INDICADOR

NOMBRE DEL INDICADOR: Porcentaje de los promotores deportivos contratados.
FÓRMULA DEL CÁLCULO: (Promotores deportivos contratados/Promotores deportivos programados a contratar)*100
INTERPRETACIÓN: Mide el porcentaje de los promotores deportivos contratados.
DIMENSIÓN QUE ATIENDE: Eficiencia **FRECUENCIA DE MEDICIÓN:** Trimestral
DESCRIPCIÓN DEL FACTOR DE COMPARACIÓN: Comparar lo realizado en el año anterior con el año actual
AMBITO GEOGRAFICO: Deportivo
COBERTURA: Todo el Municipio.
LINEA BASE: Del 01 de enero al 31 de Diciembre de 2023

Numero: NA 1.1

COMPORTAMIENTO DE LAS VARIABLES DURANTE EL TRIMESTRE: Octubre-Diciembre

VARIABLE	UNIDAD DE MEDIDA	OPERACION	META ANUAL	AVANCE TRIMESTRAL				AVANCE ACUMULADO			
				Programado	%	Alcanzado	%	Programado	%	Alcanzado	%
Promotores deportivos contratados	Promotor	Constante	22.00	22.00	100.00	21.00	95.45	22.00	100.00	21.00	95.45
Promotores deportivos programados a contratar	Promotor	Constante	22.00	22.00	100.00	21.00	95.45	22.00	100.00	21.00	95.45

COMPORTAMIENTO DEL INDICADOR

DESCRIPCIÓN DE LA META ANUAL

Al terminar el presente ejercicio, se pretende alcanzar con lo programado.

META ANUAL	TRIMESTRE: Octubre-Diciembre							
	AVANCE TRIMESTRAL				AVANCE ACUMULADO			
	Programado	Alcanzado	EF%	SEMAFORO	Programado	Alcanzado	EF%	SEMAFORO
100.00	100.00	100.00	100.00	VERDE	100.00	100.00	100.00	VERDE

DESCRIPCIÓN DE RESULTADOS Y JUSTIFICACIÓN EN CASO DE VARIACIÓN SUPERIOR A ± 10 % RESPECTO A LO PROGRAMADO
 Se da cumplimiento a las metas programadas en tiempo y forma.

EVALUACION DEL INDICADOR

Se establecieron estrategias para dar cumplimiento en estricto apego a la normalidad vigente

DEPENDENCIA GENERAL: C00 DIFUSIÓN Y OPERACIÓN
DEPENDENCIA AUXILIAR: 403 ÁREA DE CULTURA FÍSICA


 ELABORÓ
 EDGAR EVARISTO ESCAMILLA DE LA ROSA


 VO. BO.
 RAFAEL VALENCIA LOPEZ

INSTITUTO DEL DEPORTE DE ATLACOMULCO

PbRm-08b FICHA TECNICA DE SEGUIMIENTO DE INDICADORES 2023 DE GESTIÓN O ESTRATEGICO

TIPO DE FICHA: OSFEM

PILAR DE DESARROLLO / EJE TRANSVERSAL: 1 Pilar 1: Social
 TEMA DE DESARROLLO: Cultura física, deporte y recreación
 PROGRAMA PRESUPUESTARIO: 02040101 Cultura física y deporte
 PROYECTO PRESUPUESTARIO: 020401010101 Promoción y fomento de la cultura física 0204010102 Fomento de las actividades deportivas recreativas
 020401010201 Impulso y fortalecimiento del deporte de alto rendimiento
 OBJETIVO DEL PROGRAMA PRESUPUESTARIO: Agrupa los proyectos encaminados a mejorar la estructura jurídica, orgánica, funcional y física; ampliar la oferta y calidad de los servicios que proporcionan las entidades promotoras de actividades físicas, recreativas y deportivas, para fomentar la salud física y mental de la población a través de una práctica sistemática.
 DEPENDENCIA GENERAL: C00 DIFUSIÓN Y OPERACIÓN
 DEPENDENCIA AUXILIAR: 403 ÁREA DE CULTURA FÍSICA

ESTRUCTURA DEL INDICADOR

NOMBRE DEL INDICADOR: Porcentaje de eventos deportivos realizados.
 FÓRMULA DEL CÁLCULO: $(\text{Eventos deportivos realizados} / \text{Eventos deportivos programados}) * 100$
 INTERPRETACIÓN: Mide el porcentaje de organización de eventos deportivos.
 DIMENSIÓN QUE ATIENDE: Eficiencia FRECUENCIA DE MEDICIÓN: Trimestral
 DESCRIPCIÓN DEL FACTOR DE COMPARACIÓN: Comparar lo realizado en el año anterior con el año actual.
 AMBITO GEOGRAFICO: Deportivo
 COBERTURA: Todo el Municipio.
 LINEA BASE: Del 01 de enero al 31 de Diciembre de 2023
 Numero: NA 1.2

COMPORTAMIENTO DE LAS VARIABLES DURANTE EL TRIMESTRE: Octubre-Diciembre

VARIABLE	UNIDAD DE MEDIDA	OPERACION	META ANUAL	AVANCE TRIMESTRAL				AVANCE ACUMULADO			
				Programado	%	Alcanzado	%	Programado	%	Alcanzado	%
Eventos deportivos realizados	Evento	Sumable	30.00	10.00	33.33	10.00	100.00	30.00	100.00	30.00	110.00
Eventos deportivos programados	Evento	Sumable	30.00	10.00	33.33	10.00	100.00	30.00	100.00	30.00	100.00

COMPORTAMIENTO DEL INDICADOR

DESCRIPCION DE LA META ANUAL

Al terminar el presente ejercicio, se pretende alcanzar lo programado.

META ANUAL	TRIMESTRE: Octubre-Diciembre							
	AVANCE TRIMESTRAL				AVANCE ACUMULADO			
	Programado	Alcanzado	EF%	SEMAFORO	Programado	Alcanzado	EF%	SEMAFORO
100.00	100.00	100.00	100.00	VERDE	100.00	110.00	110.00	VERDE

DESCRIPCIÓN DE RESULTADOS Y JUSTIFICACIÓN EN CASO DE VARIACIÓN SUPERIOR A ± 10 % RESPECTO A LO PROGRAMADO
 Se da cumplimiento a las metas programadas en tiempo y forma.

EVALUACION DEL INDICADOR

Se establecieron estrategias para dar cumplimiento en estricto apego a la normatividad vigente

DEPENDENCIA GENERAL: C00 DIFUSIÓN Y OPERACIÓN
 DEPENDENCIA AUXILIAR: 403 ÁREA DE CULTURA FÍSICA

ELABORÓ

 EDGAR EVARISTO ESCAMILLA DE LA ROSA

VO. BO.

 RAFAEL VALENCIA LOPEZ

PbRm-08b FICHA TECNICA DE SEGUIMIENTO DE INDICADORES 2023 DE GESTIÓN O ESTRATEGICO

INSTITUTO DEL DEPORTE DE ATLACOMULCO

TIPO DE FICHA: OSFEM

PILAR DE DESARROLLO / EJE TRANSVERSAL: 1 Pilar 1: Social
 TEMA DE DESARROLLO: Cultura física, deporte y recreación
 PROGRAMA PRESUPUESTARIO: 02040101 Cultura física y deporte
 PROYECTO PRESUPUESTARIO: 020401010101 Promoción y fomento de la cultura física 0204010102 Fomento de las actividades deportivas recreativas
 020401010201 Impulso y fortalecimiento del deporte de alto rendimiento
 OBJETIVO DEL PROGRAMA PRESUPUESTARIO: Agrupa los proyectos encaminados a mejorar la estructura jurídica, orgánica, funcional y física; ampliar la oferta y calidad de los servicios que proporcionan las entidades promotoras de actividades físicas, recreativas y deportivas, para fomentar la salud física y mental de la población a través de una práctica sistemática.
 DEPENDENCIA GENERAL: C00 DIFUSIÓN Y OPERACIÓN
 DEPENDENCIA AUXILIAR: 403 ÁREA DE CULTURA FÍSICA

ESTRUCTURA DEL INDICADOR

NOMBRE DEL INDICADOR: Porcentaje de mantenimientos a la infraestructura física de espacios deportivos realizados.
 FÓRMULA DEL CÁLCULO: $(\text{Mantenimiento a la infraestructura física de los espacios deportivos realizados} / \text{Mantenimiento a la infraestructura física de los espacios deportivos programados}) * 100$
 INTERPRETACIÓN: Mide el porcentaje de mantenimientos a la infraestructura física de espacios deportivos realizados.
 DIMENSIÓN QUE ATIENDE: Eficiencia FRECUENCIA DE MEDICIÓN: Trimestral
 DESCRIPCIÓN DEL FACTOR DE COMPARACIÓN: Comparar lo realizado en el año anterior con el año actual.
 AMBITO GEOGRAFICO: Deportivo
 COBERTURA: Todo el Municipio.
 LINEA BASE: Del 01 de enero al 31 de Diciembre de 2023
 Numero: NA 2.1

COMPORTAMIENTO DE LAS VARIABLES DURANTE EL TRIMESTRE: Octubre-Diciembre

VARIABLE	UNIDAD DE MEDIDA	OPERACION	META ANUAL	AVANCE TRIMESTRAL				AVANCE ACUMULADO			
				Programado	%	Alcanzado	%	Programado	%	Alcanzado	%
Mantenimiento a la infraestructura física de los espacios deportivos realizados	Mantenimiento	Sumable	26.00	6.00	23.08	6.00	100.00	26.00	100.00	26.00	100.00
Mantenimiento a la infraestructura física de los espacios deportivos programados	Mantenimiento	Sumable	26.00	6.00	23.08	6.00	100.00	26.00	100.00	26.00	100.00

COMPORTAMIENTO DEL INDICADOR

DESCRIPCIÓN DE LA META ANUAL

Al terminar el presente ejercicio, se pretende alcanzar con lo programado.

META ANUAL	TRIMESTRE: Octubre-Diciembre							
	AVANCE TRIMESTRAL				AVANCE ACUMULADO			
	Programado	Alcanzado	EF%	SEMAFORO	Programado	Alcanzado	EF%	SEMAFORO
100.00	100.00	100.00	100.00	VERDE	100.00	100.00	100.00	VERDE

DESCRIPCIÓN DE RESULTADOS Y JUSTIFICACIÓN EN CASO DE VARIACIÓN SUPERIOR A ± 10 % RESPECTO A LO PROGRAMADO
 Se da cumplimiento a las metas programadas en tiempo y forma.

EVALUACION DEL INDICADOR

Se establecieron estrategias para dar cumplimiento en estricto apego a la normatividad vigente

DEPENDENCIA GENERAL: C00 DIFUSIÓN Y OPERACIÓN
 DEPENDENCIA AUXILIAR: 403 ÁREA DE CULTURA FÍSICA


 ELABORÓ
 EDGAR EVARISTO ESCAMILLA DE LA ROSA


 VO. BO.
 RAFAEL VALENCIA LOPEZ

PbRm-08b FICHA TECNICA DE SEGUIMIENTO DE INDICADORES 2023 DE GESTIÓN O ESTRATEGICO

INSTITUTO DEL DEPORTE DE ATLAComulco

TIPO DE FICHA: OSFEM

PILAR DE DESARROLLO / EJE TRANSVERSAL: 1 Pilar 1: Social
 TEMA DE DESARROLLO: Cultura física, deporte y recreación
 PROGRAMA PRESUPUESTARIO: 02040101 Cultura física y deporte
 PROYECTO PRESUPUESTARIO: 020401010101 Promoción y fomento de la cultura física 0204010102 Fomento de las actividades deportivas recreativas
 020401010201 Impulso y fortalecimiento del deporte de alto rendimiento

OBJETIVO DEL PROGRAMA PRESUPUESTARIO: Agrupa los proyectos encaminados a mejorar la estructura jurídica, orgánica, funcional y física; ampliar la oferta y calidad de los servicios que proporcionan las entidades promotoras de actividades físicas, recreativas y deportivas, para fomentar la salud física y mental de la población a través de una práctica sistemática.

DEPENDENCIA GENERAL: C00 DIFUSIÓN Y OPERACIÓN
 DEPENDENCIA AUXILIAR: 403 ÁREA DE CULTURA FÍSICA

ESTRUCTURA DEL INDICADOR

NOMBRE DEL INDICADOR: Porcentaje de recursos económicos para crear nuevos espacios deportivos.
 FÓRMULA DEL CÁLCULO: (Recursos económicos para crear nuevos espacios deportivos/Recursos económicos para crear nuevos espacios deportivos programados)*100
 INTERPRETACIÓN:
 DIMENSIÓN QUE ATIENDE: Eficiencia
 DESCRIPCIÓN DEL FACTOR DE COMPARACIÓN:
 AMBITO GEOGRAFICO:
 COBERTURA:
 LINEA BASE
 Numero: NA 2.2 No aplica

FRECUENCIA DE MEDICIÓN: Trimestral

COMPORTAMIENTO DE LAS VARIABLES DURANTE EL TRIMESTRE: Octubre-Diciembre

VARIABLE	UNIDAD DE MEDIDA	OPERACION	META ANUAL	AVANCE TRIMESTRAL				AVANCE ACUMULADO			
				Programado	%	Alcanzado	%	Programado	%	Alcanzado	%
Recursos económicos para crear nuevos espacios deportivos			0.00	0.00	0.00	0.00	0.00	0.00	0.00	0.00	0.00
Recursos económicos para crear nuevos espacios deportivos programados			0.00	0.00	0.00	0.00	0.00	0.00	0.00	0.00	0.00

COMPORTAMIENTO DEL INDICADOR

DESCRIPCIÓN DE LA META ANUAL


META ANUAL	TRIMESTRE: Octubre-Diciembre							
	AVANCE TRIMESTRAL				AVANCE ACUMULADO			
	Programado	Alcanzado	EF%	SEMAFORO	Programado	Alcanzado	EF%	SEMAFORO
0.00	0.00	0.00	0.00		0.00	0.00	0.00	

DESCRIPCIÓN DE RESULTADOS Y JUSTIFICACIÓN EN CASO DE VARIACIÓN SUPERIOR A ±10 % RESPECTO A LO PROGRAMADO

EVALUACION DEL INDICADOR

DEPENDENCIA GENERAL: C00 DIFUSIÓN Y OPERACIÓN
 DEPENDENCIA AUXILIAR: 403 ÁREA DE CULTURA FÍSICA


 ELABORÓ
 EDGAR EVARISTO ESCAMILLA DE LA ROSA


 VO. BO.
 RAFAEL VALENCIA LOPEZ

PbRm-08b FICHA TECNICA DE SEGUIMIENTO DE INDICADORES 2023 DE GESTIÓN O ESTRATEGICO

INSTITUTO DEL DEPORTE DE ATLACOMULCO

TIPO DE FICHA: OSFEM

PILAR DE DESARROLLO / EJE TRANSVERSAL: 1 Pilar 1: Social
 TEMA DE DESARROLLO: Cultura física, deporte y recreación
 PROGRAMA PRESUPUESTARIO: 02040101 Cultura física y deporte
 PROYECTO PRESUPUESTARIO: 0204010101 Promoción y fomento de la cultura física 0204010102 Fomento de las actividades deportivas recreativas
 020401010201 Impulso y fortalecimiento del deporte de alto rendimiento
 OBJETIVO DEL PROGRAMA PRESUPUESTARIO: Agrupa los proyectos encaminados a mejorar la estructura jurídica, orgánica, funcional y física; ampliar la oferta y calidad de los servicios que proporcionan las entidades promotoras de actividades físicas, recreativas y deportivas, para fomentar la salud física y mental de la población a través de una práctica sistemática.
 DEPENDENCIA GENERAL: C00 DIFUSIÓN Y OPERACIÓN
 DEPENDENCIA AUXILIAR: 403 ÁREA DE CULTURA FÍSICA

ESTRUCTURA DEL INDICADOR

NOMBRE DEL INDICADOR: Porcentaje de coordinación con las diferentes organizaciones e instituciones deportivas.
 FÓRMULA DEL CÁLCULO: (Coordinación con las diferentes organizaciones e instituciones deportivas realizadas/Coordinación con las diferentes organizaciones e instituciones deportivas programadas)*100
 INTERPRETACIÓN:
 DIMENSIÓN QUE ATIENDE: Eficiencia FRECUENCIA DE MEDICIÓN: Trimestral
 DESCRIPCIÓN DEL FACTOR DE COMPARACIÓN:
 AMBITO GEOGRAFICO:
 COBERTURA:
 LINEA BASE
 Numero: NA 3.1 No aplica

COMPORTAMIENTO DE LAS VARIABLES DURANTE EL TRIMESTRE: Octubre-Diciembre

VARIABLE	UNIDAD DE MEDIDA	OPERACION	META ANUAL	AVANCE TRIMESTRAL				AVANCE ACUMULADO			
				Programado	%	Alcanzado	%	Programado	%	Alcanzado	%
Coordinación con las diferentes organizaciones e instituciones deportivas realizadas			0.00	0.00	0.00	0.00	0.00	0.00	0.00	0.00	0.00
Coordinación con las diferentes organizaciones e instituciones deportivas programadas			0.00	0.00	0.00	0.00	0.00	0.00	0.00	0.00	0.00

COMPORTAMIENTO DEL INDICADOR

DESCRIPCION DE LA META ANUAL

META ANUAL	TRIMESTRE: Octubre-Diciembre							
	AVANCE TRIMESTRAL				AVANCE ACUMULADO			
	Programado	Alcanzado	EF%	SEMAFORO	Programado	Alcanzado	EF%	SEMAFORO
0.00	0.00	0.00	0.00		0.00	0.00	0.00	


DESCRIPCION DE RESULTADOS Y JUSTIFICACION EN CASO DE VARIACION SUPERIOR A ± 10 % RESPECTO A LO PROGRAMADO

EVALUACION DEL INDICADOR

DEPENDENCIA GENERAL: C00 DIFUSIÓN Y OPERACIÓN
 DEPENDENCIA AUXILIAR: 403 ÁREA DE CULTURA FÍSICA

ELABORÓ

 EDGAR EVARISTO ESCAMILLA DE LA ROSA

VO. BO.

 RAFAEL VALENCIA LOPEZ

PbRm-08b FICHA TECNICA DE SEGUIMIENTO DE INDICADORES 2023 DE GESTIÓN O ESTRATEGICO

INSTITUTO DEL DEPORTE DE ATLACOMULCO

TIPO DE FICHA: OSFEM

PILAR DE DESARROLLO / EJE TRANSVERSAL: 1 Pilar 1: Social
 TEMA DE DESARROLLO: Cultura física, deporte y recreación
 PROGRAMA PRESUPUESTARIO: 02040101 Cultura física y deporte
 PROYECTO PRESUPUESTARIO:

OBJETIVO DEL PROGRAMA PRESUPUESTARIO: deportivas, para fomentar la salud física y mental de la población a través de una práctica sistemática.
 DEPENDENCIA GENERAL: C00 DIFUSIÓN Y OPERACIÓN
 DEPENDENCIA AUXILIAR: 403 ÁREA DE CULTURA FÍSICA

ESTRUCTURA DEL INDICADOR

NOMBRE DEL INDICADOR: Porcentaje de deportistas por disciplina registrados en el padrón único.
 FÓRMULA DEL CÁLCULO: $(\text{Deportistas por disciplina registrados en el padrón único} / \text{Total de la población municipal}) * 100$
 INTERPRETACIÓN:
 DIMENSIÓN QUE ATIENDE: Eficiencia
 DESCRIPCIÓN DEL FACTOR DE COMPARACIÓN:
 AMBITO GEOGRAFICO:
 COBERTURA:
 LINEA BASE
 Numero: NA 3.2 No aplica

FRECUENCIA DE MEDICIÓN: Trimestral

COMPORTAMIENTO DE LAS VARIABLES DURANTE EL TRIMESTRE: Octubre-Diciembre

VARIABLE	UNIDAD DE MEDIDA	OPERACION	META ANUAL	AVANCE TRIMESTRAL				AVANCE ACUMULADO			
				Programado	%	Alcanzado	%	Programado	%	Alcanzado	%
Deportistas por disciplina registrados en el padrón único			0.00	0.00	0.00	0.00	0.00	0.00	0.00	0.00	0.00
Total de la población municipal			0.00	0.00	0.00	0.00	0.00	0.00	0.00	0.00	0.00

COMPORTAMIENTO DEL INDICADOR

DESCRIPCION DE LA META ANUAL

META ANUAL	TRIMESTRE: Octubre-Diciembre							
	AVANCE TRIMESTRAL				AVANCE ACUMULADO			
	Programado	Alcanzado	EF%	SEMAFORO	Programado	Alcanzado	EF%	SEMAFORO
0.00	0.00	0.00	0.00		0.00	0.00	0.00	

DESCRIPCIÓN DE RESULTADOS Y JUSTIFICACIÓN EN CASO DE VARIACIÓN SUPERIOR A ± 10 % RESPECTO A LO PROGRAMADO

EVALUACION DEL INDICADOR

DEPENDENCIA GENERAL: C00 DIFUSIÓN Y OPERACIÓN
 DEPENDENCIA AUXILIAR: 403 ÁREA DE CULTURA FÍSICA


 ELABORO
 EDGAR EVARISTO ESCAMILLA DE LA ROSA


 VO. BO.
 RAFAEL VALENCIA LOPEZ